


**ZÁVĚREČNÝ
ÚČET
ZA ROK 2004**

KAPITOLA 349

ENERGETICKÝ REGULAČNÍ ÚŘAD

**Předkládá: ing. Josef Fírt
předseda ERÚ**



Březen 2005

Návrh závěrečného účtu kapitoly 349 – Energetický regulační úřad

Průvodní zpráva

Obsah :	I.	Úvod
	II.	Rozpočet kapitoly
	III.	Plnění závazných ukazatelů
	IV.	Výsledky rozpočtového hospodaření
	V.	Příjmy kapitoly
	VI.	Peněžní fondy
	VII.	Energetický regulační fond
	VIII.	PHARE
	IX.	Zahraniční aktivity
	X.	Vedení účetnictví
	XI.	Inventarizace majetku a závazků
	XII.	Rozbor zaměstnanosti a čerpání mzdových prostředků
	XIII.	Přehled programů zařazených v informačním systému financování programu reprodukce majetku – ISPROFIN
	XIV.	Rozpočtová opatření
	XV.	Financování programů
	XVI.	Zvláštní běžný účet v ČSOB
	XVII.	Zahraniční pracovní cesty
	XVIII.	Zálohové platby
	XIX.	Kontrolní činnost
	XX.	Závěr

Seznam příloh:

Příloha č. 1	- Tabulka č. 1 - Bilance příjmů a výdajů státního rozpočtu v druhovém členění rozpočtové skladby
Příloha č. 2	- Tabulka č. 2 - Plnění závazných ukazatelů státního rozpočtu
Příloha č. 3	- Tabulka č. 3 - Rozbor zaměstnanosti a čerpání mzdových prostředků
Příloha č. 4	- Tabulka č. 7 - Výdaje účelově určené na financování reprodukce majetku vedených v ISPROFIN
Příloha č. 5	- Tabulka č. 8 - Přehled o převodech úspor rozpočtových prostředků do rezervního fondu
Příloha č. 6	- Sestava 504 U - Plnění závazných ukazatelů státního rozpočtu
Příloha č. 7	- Sestava Fin 2 - 04 U - Výkaz pro průběžné hodnocení plnění rozpočtu správců kapitol
Příloha č. 8	- Příloha ke komentáři k výkazům Fin 2 - 04 U
Příloha č. 9	- Přehled rozpočtových opatření - souhrn
Příloha č. 10	- Přehled rozpočtových opatření - detailní přehled
Příloha č. 11	- Sestava Úč OúPO 3 - 02 - Rozvaha organizačních složek státu
Příloha č. 12	- Sestava Úč OúPO 5 - 02 - Příloha organizačních složek státu
Příloha č. 13	- Dodatek k Příloze organizačních složek státu
Příloha č. 14	- Program 249 010 - Rozvoj a obnova materiálně technické základny ERÚ
Příloha č. 15	- Zpráva auditora k energetickému regulačnímu fondu
Příloha č. 16	- Přehled zahraničních pracovních cest
Příloha č. 17	- Rozpis kapitálových výdajů
Příloha č. 18	- Organizační schéma úřadu k 31.12.2004

Průvodní zpráva

I. Úvod

Energetický regulační úřad jako správní úřad pro výkon regulace v energetice se samostatnou kapitolou státního rozpočtu byl zřízen k 1.1.2001 zákonem č. 458/2000 Sb., o podmínkách podnikání a výkonu státní správy v energetických odvětvích a změně některých zákonů (energetický zákon).

Energetický regulační úřad hospodaří jako samostatná kapitola státního rozpočtu - číslo kapitoly 349.

V průběhu roku úřad musel přestěhovat dislokované pracoviště v Praze z opraveného a zrekonstruovaného objektu U Sovových mlýnů do nových prostor v objektu Pražské teplotní, a. s. v Holešovicích. Důvodem tohoto rozhodnutí byla skutečnost, že na Českou republiku byla podána úspěšná restituční žaloba na vydání nemovitosti a státní instituce (ERÚ a ČEA) musely objekt opustit. Vzhledem ke sdělení vládní dislokační komise o nepřidělení nových odpovídajících prostor bylo vypsáno řádné výběrové řízení na nájem kancelářských ploch.

V průběhu roku došlo rovněž ke změně na postu předsedy úřadu. Na návrh MPO vláda rozhodla o odvolání ing. Pavla Brychty, CSc. a jmenovala s účinností od 1.9.2005 novým předsedou Energetického regulačního úřadu ing. Josefa Fírta.

Výše uvedené skutečnosti se částečně projeví i v oblasti hospodaření úřadu, protože některé akce byly pozastaveny, některé zrušeny. Přes řadu komplikací však byla plně zajištěna funkčnost a činnost úřadu dle platné legislativy a úřad splnil své hlavní poslání.

II. Rozpočet kapitoly

Rozpočet kapitoly 349 – Energetický regulační úřad byl schválen jako součást zákona o státním rozpočtu na rok 2004, který schválila Poslanecká sněmovna Parlamentu svým usnesením dne 3.12.2003.

Rozpočet byl schválen v celkovém objemu 116 417,00 tis. Kč, z toho připadá na:

- závazný ukazatel prostředků na platy a ostatní platby za provedenou práci – částka 34 924,00 tis. Kč
- závazný ukazatel výdaje na financování programů reprodukce majetku – částka 16 000,00 tis. Kč

Tento rozpočet se v průběhu roku změnil - bylo provedeno 1 rozpočtové opatření ve spolupráci s MF. Rozpočet celkem byl zvýšen o částku **490,00 tis. Kč** (převod z kapitoly VPS na dofinancování problematiky dalších platů), zároveň byl tímto zvýšen závazný ukazatel prostředky na platy a ostatní platby o 358 ,00 tis. Kč.

Rozpočet po provedeném rozpočtovém opatření činí:
Výdaje celkem – částka **116 907,00 tis. Kč**
z toho: závazný ukazatel prostředky na platy a ostatní platby za provedenou práci – částka **35 282,00 tis. Kč**
závazný ukazatel výdaje na financování reprodukce majetku podle přílohy č.5 – částka **16 000,00 tis. Kč**
Plán zaměstnanců na rok 2004 byl schválen ve výši **90**. Příjmy kapitoly nebyly plánovány.

III. Plnění závazných ukazatelů

Závazný ukazatel výdaje celkem byl splněn na 99,88 %, skutečnost 116 770,39 tis. Kč.
Závazný ukazatel výdaje na financování programů, číslo programu 249 010, název programu - rozvoj a obnova materiálně – technické základny ERÚ, byl splněn na 97,26 %, skutečnost 15 561,15 tis. Kč.

Závazný ukazatel prostředků na platy a ostatní platby za provedenou práci byl splněn na 97,49 %, skutečnost 34 397,46 tis. Kč.

- z toho závazný ukazatel platy zaměstnanců ve státní správě byl splněn na 99,64 %, skutečnost 34 121,90 tis. Kč.

Plánovaný počet 90 zaměstnanců byl splněn na 98,89 %, skutečnost - 89 zaměstnanců (průměrný přepočtený počet).

Závazný ukazatel výdaje na financování společných programů EU a ČR (program PHARE) nebyl vůbec čerpán.

Oblast všech stanovených závazných ukazatelů byla splněna. V žádném ze stanovených závazných ukazatelů nedošlo k překročení plánovaného objemu prostředků.

Plnění všech stanovených závazných ukazatelů je dále podrobně vyčísleno v tabulce č.2 – Plnění závazných ukazatelů státního rozpočtu a dále v sestavě 504 U – Plnění závazných ukazatelů státního rozpočtu – kapitola 349, viz přílohy č. 2 a č. 6.

IV. Výsledky rozpočtového hospodaření

Výsledek skutečného čerpání za výdaje celkem vč. převodů prostředků do rezervního fondu činí: 116 770,39 tis. Kč, tj. plnění na 99,88 %.

- z toho čerpání v oblasti kapitálových výdajů činí: 9 498,19 tis. Kč, tj. plnění na 99,98 %

- z toho čerpání v oblasti běžných výdajů činí: 107 272,20 tis. Kč, tj. plnění na 99,87 %

Výsledky plnění rozpočtu za období 1-12/2004 a celková úspora výdajů ve výši 27 336,40 tis. Kč (z toho převedeno do rezervního fondu 27 199,79 tis. Kč) jsou především ovlivněny následujícími rozhodujícími vlivy:

- časovým posunem čerpání prostředků na nový informační systém do roku 2005
- nečerpáním prostředků na PHARE.

V průběhu roku pokračovaly intenzivní přípravné práce na novém informačním systému úřadu. Vzhledem k vývoji situace při vyhodnocování veřejné soutěže však byla rozhodnutím předsedy celá soutěž zrušena. V rámci programového financování ISPROFIN tak místo

čerpání finančních prostředků z oblasti SW byly do konce roku řešeny náhradou především nákupy z oblasti HW.

Vzhledem k personální změně na postu předsedy úřadu k datu 1.9.2004, bylo rozhodnuto vše komplexně řešit až v průběhu roku 2005. Proto již do konce roku 2004 úřad nezpracoval a nepředložil příslušná rozpočtová opatření v oblasti programového financování, neboť nebylo známé ani nové komplexní zadání, nový rozsah projektu, ani cenové relace.

V rámci čerpání položek 521, 522, 561, 562 uvádíme, že tato oblast rozpočtové skladby je v podmínkách ERÚ negativní (jde o speciální dotační tituly apod.).

V oblasti neinvestičních transferů mezinárodním organizacím – položka 5511, vykázaná skutečnost ve výši 434,89 tis. Kč se týká ročního členského příspěvku 1.500,- USD v organizaci ERRA a 12.312,- EUR členský příspěvek v organizaci CEER.

Výrazné úspory v oblasti provozních nákladů ve výši tis. Kč se týkají především následujících položek:

5011 platy zaměstnanců	123,10 tis. Kč
5021 ostatní osobní výdaje	761,44 tis. Kč
5031 povin. poj. na soc. zabezp.	340,81 tis. Kč
5032 povin. poj. na zdravot. poj.	124,12 tis. Kč
5136 knihy, učební pomůcky, tisk	274,56 tis. Kč
5137 drobný hmotný dlouhod.majetek	1 475,86 tis. Kč
5139 nákup materiálu j.n.	784,23 tis. Kč
5153 plyn	166,58 tis. Kč
5154 elektrická energie	327,18 tis. Kč
5156 pohonné hmoty a maziva	321,49 tis. Kč
5161 služby pošt	469,95 tis. Kč
5163 služby peněžních ústavů	175,42 tis. Kč
5164 nájemné	899,83 tis. Kč
5166 konzultační, poradenské a práv. sl.	2 745,60 tis. Kč
5167 služby školení a vzdělávání	4 871,30 tis. Kč
5169 nákup ostatních služeb	2 906,47 tis. Kč
5171 opravy a udržování	1 711,32 tis. Kč
5173 cestovné	3 771,47 tis. Kč
5176 účastnické poplatky na konference	1 566,02 tis. Kč
5179 ostatní nákupy	2 793,13 tis. Kč

V oblasti výdajů došlo vlivem dokončování rozsáhlých projektů k čerpání až v závěru roku. Proto k největšímu čerpání došlo až v průběhu čtvrtého čtvrtletí. Průběh čerpání finančních prostředků v průběhu roku a podíly jednotlivých čtvrtletí na čerpání ročního rozpočtu je patrný nejlépe z následujícího přehledu:

Výdaje/Období	1.Q	2.Q	3.Q	4.Q
Výdaje celkem (vč. přev. do rez. f.)	10,65%	18,09 %	18,91 %	52,35 %
Převody do rezervního fondu				100,00 %
Výdaje celkem (bez přev. do rez.f.)	13,88 %	23,59 %	24,65 %	37,88 %
Běžné výdaje	13,82 %	24,99 %	25,49 %	35,70 %
Kapitálové výdaje	14,44 %	11,58 %	17,50 %	56,48 %

Porovnáním celkových výdajů za čtvrté čtvrtletí vůči celému roku za výdaje celkem dostaneme podíl 52,35 %. Přitom velmi velký vliv mají na tento poměr převody prostředků do rezervního fondu v závěru roku. Po eliminaci tohoto vlivu dostáváme pak poměr 37,88 %. Prostým porovnáním u běžných výdajů dostaneme částku 35,70 %, u kapitálových výdajů potom 56,48 %.

Na vyšším procentu čerpání výdajů v posledním čtvrtletí se podílejí především výdaje z oblasti následujících nákladů. Jedná se o následující výdajové položky s velkou objemovou vahou:

5011	platy zaměstnanců	37,59 %
5031	povinné poj. na soc.zab.	37,41 %
5032	povin. poj. na zdrav.poj.	37,50 %
5136	knihy, učební pomůcky, tisk	53,99 %
5137	drobný hmotný dlouhod. Majetek	39,12 %
5164	nájemné	30,64 %
5166	konzultační, porad. a právní sl.	45,67 %
5167	služby školení a vzdělávání	38,39 %
5171	opravy a udržování	45,01 %
5172	programové vybavení	69,85 %
5176	účastnické poplatky na konference	41,67 %
5342	převody FKSP	34,01 %
5346	převody do fondů org. sl. státu	100,00 %
6111	programové vybavení	45,23 %
6122	stroje, přístroje a zařízení	54,52 %
6125	výpočetní technika	73,89 %
6361	investiční převody do rezerv.fondu	100,00 %

Vyšší procento čerpání mezd a souvisejícího pojistného je především ovlivněno kumulací výplaty pohyblivých složek mzdy za 3.Q a 4.Q. do závěru roku (z titulu změny předsedy k datu 1.9.2004 se posunula výplata odměn za 3.Q), dále objemem dalšího platu ve druhém pololetí, do určité míry i vyššími stavy zaměstnanců v závěru roku proti prvnímu pololetí.

Položky související s běžným chodem úřadu - nákupy materiálu, kancelářského vybavení, technologií IT a softwaru potřebnými pro zajištění provozu úřadu, byly rovněž ve větší míře koncentrovány do závěru roku. Po zrušení veřejné soutěže na dodávku nového SW se v závěru roku realizovaly potřebné nákupy HW a bezpečnostních prvků IT vč. rozsáhlého komunikačního prostředí s EU (speciální servery, zabezpečený a šifrovaný komunikační kanál).

Specifický byl rok 2004 v oblasti nákladů na konzultační, poradenské a právní služby. Vzhledem k novelizaci zákona o DPH k 1.1.2004 a dopadům na oblast poradenství byly některé projekty urychleny s cílem zajistit plnění ještě ve snížené sazbě v roce 2003. Dalším důvodem bylo urychlení prací na přípravě podkladů pro druhé regulační období. Tak byly do roku 2003 a do jeho úplného závěru zahrnuty velké částky u některých projektů, které se původně týkaly období několika let (např. projekty za oblast teplárenství 2002-2004). Proto plnění v průběhu 1. pololetí 2004 bylo malé. Další významné a rozsáhlé projekty roku 2004, které byly v souladu s uzavřenými smlouvami dokončeny až v průběhu posledního čtvrtletí, výrazně zvýšily podíl 4.Q na ročním objemu čerpaných nákladů u této výdajové položky.

Zcela zásadní vliv na čerpání finančních prostředků ve 4.Q a % podíl z roku mají převody do rezervního fondu v celkovém objemu 27 199,79 tis. Kč.

Ostatní nákladové položky rozpočtu vykazují v posledním čtvrtletí rovnoměrný odpovídající podíl, resp. vliv těchto položek vzhledem k výši čerpání rozpočtu celkem má malou váhu.

Úřad věnuje rovněž značnou pozornost hospodárnosti a efektivnosti při vynakládání finančních prostředků. V průběhu roku 2004 byly opakovaně prověřovány dodavatelské vztahy resp. realizována nová výběrová řízení s cílem zajistit jednak úsporu finančních prostředků, jednak získat kvalitnější služby za stejné peníze. Jenom pro příklad lze vyjmenovat oblast telekomunikačních služeb, kde se podařilo eliminovat nárůsty DPH z titulu změny sazeb DPH. Bylo přehodnoceno i fungování autoprovozu s cílem zajištění úspor formou omezení počtu cest, důsledným vytěžováním vozidel, kumulací jednání apod.

Výsledky rozpočtového hospodaření kapitoly za rok 2004 lze srovnávat s předešlými roky 2001-2003. Meziroční porovnání činnosti a výsledků vykazuje mnohá specifika. Rok 2001 byl rokem zahájení činnosti úřadu, rokem pořizování základního vybavení a majetku úřadu včetně nového sídla, rokem postupného personálního obsazování úřadu. Rok 2002 byl ovlivněn především povodní. Rok 2003 znamenal jednak odstraňování následků povodní, jednak přestěhování dislokovaného pracoviště v Praze. Hospodaření roku 2004 je zase ovlivněno zásadní novelizací rozpočtových pravidel v oblasti převodů do rezervního fondu.

Srovnáváme tak mnohé položky u zcela rozdílného počtu zaměstnanců a ve zcela odlišné situaci. Proto je nutno vždy posuzovat u konkrétních nákladových položek objektivnost meziročních srovnání a mít k dispozici další potřebné doplňující údaje o důvodech a rozhodujících vlivech na výši čerpání konkrétní výdajové položky.

Pro zjednodušené porovnání meziročních výdajů lze použít následující údaje:

	Skut. 2003	Skut. 2004	Index
- výdaje celkem (č. rezerv.fondu)	93 978,23 tis. Kč	116 770,39 tis. Kč	124,25 %
- převod do rezervního fondu	2 351,22 tis. Kč	27 199,79 tis. Kč	1 156,84 %
- výdaje celkem (bez rezerv.fondu)	91 627,01 tis. Kč	89 570,60 tis. Kč	97,76 %
- z toho běžné výdaje	82 658,69 tis. Kč	80 191,36 tis. Kč	97,01 %
- z toho kapitál.výdaje	8 968,32 tis. Kč	9 379,24 tis. Kč	104,58 %

Z výše uvedeného je patrné, že rozhodující vliv na plnění celkových výdajů má nová metodika převodů prostředků do rezervního fondu. Po zohlednění těchto převodů máme srovnatelné objemy čerpání běžných a kapitálových výdajů.

Meziroční porovnání výdajů dle jednotlivých nákladových položek je patrné nejlépe z přílohy č.1- Tabulka č.1/7 - Bilance příjmů a výdajů státního rozpočtu. Zde jsou podrobně zpracovány výdaje za období 2001-2004. U řady výdajových položek došlo v roce 2004 k žádoucímu poklesu proti předešlému roku. Veškeré rozpočtové prostředky byly účelně vynakládány na zajištění efektivního chodu úřadu.

Pro základní zjednodušené porovnání poměrových ukazatelů v oblasti nákladovosti na 1 zaměstnance může posloužit následující tabulka. V této jsou zpracované skutečné výdaje celkem a výdaje na zaměstnance za období 2001-2004.

Tabulka: Porovnání skutečných výdajů za období 2001- 2004

Ukazatel	Skut 2001	Skut 2002	Index 02/01	Skut 2003	Index 03/02	Skut 2004	Index 04/03
Celkové výdaje	97 487	77 637	79,64	93 978	121,05	116 770	124,25
v tom:							
- platy, ost. platy, pojistné a FKSP	19 955	36 081	180,81	41 772	115,77	46 967	112,44
- výdaje na program. fin. reprod. maj.	54 201	11 976	22,10	15 741	131,44	15 561	98,86
- ostatní výdaje celkem	23 331	29 580	126,78	36 465	123,28	54 242	148,75
Rezervní fond	2 142	2 299	107,33	2 351	102,26	27 200	1157,0
- ostatní výdaje bez rezerv. fondu	21 189	27 281	128,75	34 114	125,05	27 042	79,27
Výdaje na platy a ost. platby za prov. práce	14 741	26 470	179,57	30 656	115,81	34 397	112,20
Platy zaměstnanců	14 158	26 001	183,65	30 197	116,14	34 122	113,00
Počty zaměstnanců (prům. přepočt. stav)	40	73	182,50	82	112,33	89	108,54
Průměrný měsíční plat	29.496	29.682	100,63	30.688	103,39	31.949	104,11
Mzdové a soc. náklady na zaměstnance	499	494	99,00	509	103,04	528	103,73
Náklady program. fin. na zaměstnance	1 355	164	12,10	192	117,07	175	91,15
Ostatní výdaje na zaměstnance	583	406	69,64	445	109,61	609	136,85
Výdaje celkem na zaměstnance	2 437	1 064	43,66	1 146	107,71	1 312	114,49
Ost. výdaje na zaměst. bez rez. fondu	530	374	70,57	416	111,23	304	73,08
Výdaje celkem na zaměst. bez rez. fondu	2 384	1 032	43,29	1 093	105,91	1 007	92,13

Pozn. Údaje jsou v tis. Kč (mimo počtu zaměstnanců a průměrné mzdy)

Poměrně srovnatelné jsou meziroční údaje u mzdových a sociálních výdajů na zaměstnance. V oblasti výdajů na programové financování na zaměstnance je vidět výrazný vliv pořízení sídla úřadu v roce 2001. V oblasti ostatních výdajů na zaměstnance je nutno upozornit na vliv převodů prostředků do rezervního fondu v roce 2004. Proto je objektivnější porovnání ostatních výdajů na zaměstnance po eliminaci rezervního fondu. Zde je pak vidět postupný pokles skutečných ostatních výdajů na zaměstnance.

V. Příjmy kapitoly

V oblasti příjmů nebyly plánovány a stanoveny žádné úkoly.

Na straně příjmů jsou vykázány příjmy v celkové výši **749,50 tis. Kč**. Tento celkový objem se skládá z následujících příjmů:

- položka 2141 – skutečnost 38,08 tis. Kč - úroky z účtů - rezervní fond, FKSP
- položka 2322 – skutečnost 170,34 tis. Kč - přijaté pojistné náhrady
- položka 2329 – skutečnost 154,62 tis. Kč - se skládá z dobropisů z přeplatků (parkovné Praha – Kampa apod.)
- položka 3113 – skutečnost 3,25 tis. Kč - příjmy z prodeje likvidovaného majetku
- položka 4132 – skutečnost 382,51 tis. Kč - převod nevyčerpaných prostředků na mzdy a souvisejícího pojistného za měsíc prosinec 2003 z depozitního účtu
- položka 4139 – skutečnost 0,70 tis. Kč - převod přeplatku přidělu do FKSP za měsíc prosinec 2003.

Tyto prostředky na příjmové straně byly prostřednictvím příjmového účtu kapitoly odvedeny do státního rozpočtu. Jedná se o jednorázové a neopakovatelné příjmy kapitoly.

VI. Peněžní fondy

V souladu se zákonem č. 218/2000 Sb. v platném znění byly převedeny dle § 47 nevyčerpané rozpočtové prostředky a budou použity v souladu s § 48 na posílení výdajů v dalších letech.

Celkem byly převedeny za rok 2004 do rezervního fondu prostředky v celkové výši **27 199,79 tis. Kč.**

Z tohoto objemu připadá na:

- běžné výdaje objem 27 080,84 tis. Kč
- kapitálové výdaje objem 118,95 tis. Kč

Z celkového objemu běžných výdajů připadá na:

- prostředky na platy a ostatní platy vč. pojistného 1 225, 67 tis. Kč
- prostředky na PHARE 2 000, 00 tis. Kč
- neinvestiční výdaje z oblasti programového financování ISPROFIN 318, 09 tis. Kč
- ostatní běžné výdaje 23 537, 08 tis. Kč

Uspořené prostředky z oblasti výdajů na financování společných programů EU a ČR v oblasti programu PHARE v celkové plánované výši 2 000,00 tis. Kč budou vypořádány se státním rozpočtem a ve stanovených termínech budou v roce 2005 tyto prostředky převedeny na vypořádací účet státního rozpočtu.

Z celkového objemu převedených prostředků na platy a ostatní platy vč. pojistného, které jsou financovány z účtu z předčíslem 4028 připadá na:

- | | |
|------------------------------------|----------------|
| položku 5011 platy zaměstnanců | 0 |
| položku 5021 ostatní osobní výdaje | 761,44 tis. Kč |
| položku 5031 pov. poj. soc. zab. | 340,11 tis. Kč |
| položku 5032 pov. poj. zdr. poj. | 124,12 tis. Kč |

Uspořené prostředky na platy (položka 5011) ve výši 123,10 tis. Kč nebyly převedeny do rezervního fondu. Prostředky na ostatní osobní výdaje (položka 5021) a související pojistné bylo převedeno do rezervního fondu. Vzhledem k opoždění ve schvalování příslušné legislativy a posunu tvorby prováděcích vyhlášek do následujícího období nebyly tyto prostředky čerpány a budou v budoucnosti použity v oblasti odměn členům rozkladových komisí, dále plateb nezávislým expertům a odborníkům z oblastí práva, ekonomiky, techniky při procesech tvorby příslušné energetické legislativy související s činností úřadu, dále při správních řízeních a souvisejících činnostech úřadu.

V oblasti programového financování reprodukce majetku ISPROFIN měl úřad v rámci schváleného programu číslo 249 010 na rok 2004 k dispozici prostředky v plánovaném objemu 16 000,00 Kč. Individuální dotace resp. individuálně posuzované výdaje v rozpočtu žádné nebyly. Z oblasti kapitálových výdajů programového financování evidovaných v ISPROFIN (z účtu s předčíslem 916) bylo do rezervního fondu převedeno 118,95 tis. Kč, z oblasti neinvestičních výdajů programového financování evidovaných v ISPROFIN (z účtu s předčíslem 5020) bylo převedeno 318,09 tis. Kč. Celkem tedy objem prostředků převedených do rezervního fondu za oblast programového financování ISPROFIN činí 437,04 tis. Kč. Tyto prostředky budou použity k financování programu v dalších letech v souladu s rozpočtovými pravidly.

Převod prostředků do rezervního fondu je zachycen v příloze č. 5 – Přehled o převodech prostředků do rezervního fondu. Celkový objem finančních prostředků na rezervním fondu ERÚ k datu 31.12.2004 činí v souhrnu objem 33 992,55 tis. Kč.

Dále byl vytvořen a průběžně čerpán fond kulturních a sociálních potřeb dle stanovených vnitřních zásad. Zásady čerpání a použití FKSP jsou upraveny vnitřními směrnici v souladu s platnými zákonnými normami, které upravují tuto oblast hospodaření. Celkový objem finančních prostředků na účtu FKSP úřadu k datu 31.12.2004 je ve výši 216,37 tis. Kč.

Počáteční a koncové stavy peněžních fondů za rozpočtový rok 2004 jsou patrné rovněž v příloze č. 11 – v účetní sestavě Rozvaha – bilance, oddíl 2 – Finanční a peněžní fondy.

VII. Energetický regulační fond

Energetický regulační fond ERÚ je povinen podle §14 zákona č. 458/2000 Sb., vést prostředky určené k úhradě prokazatelných ztrát držitelů licence, jež plní povinnost dodávky nad rámec licence na zvláštním běžném účtu.

Energetický zákon uložil naplnit regulační fond v prvním roce účinnosti zákona částkou 50 000,00 tis. Kč. Z důvodu nedisciplinovanosti držitelů autorizací podle zákona č. 222/1994 Sb., při podávání žádostí o udělení licence, podle zákona č. 458/2000 Sb., nebylo možno naplnit energetický regulační fond v roce 2001 ve stanovené výši 50 000,00 tis. Kč, podle § 14 tohoto zákona. Většina držitelů licencí využila přechodných ustanovení zákona a účelově požádala o udělení licence v termínu, aby nemohl být fond naplněn včas. Proto na doporučení Legislativní rady vlády, komise pro právo správní, byla PSP ČR předložena v průběhu roku 2002 drobná novela zákona č. 458/2000 Sb., která umožnila naplnit fond až v roce 2002.

Prostředky fondu jsou vedeny na zvláštním běžném účtu v ČNB. Počáteční stav fondu k 1.1.2004 činil 50 048,45 tis. Kč. V průběhu roku 2004 fond nevykazoval žádné významné plnění a finanční operace. Přijaté úroky ve výši 249,97 tis. Kč byly odvedeny na stanovený účet do státního rozpočtu. Koncový stav účtu regulačního fondu je k datu 31.12.2004 ve výši **50 047,54 tis. Kč**. Finanční prostředky jsou vedeny podrobnou analytikou za oblasti elektroenergetiky, plynárenství, teplárenství.

V souladu se zákonem byl proveden nezávislý audit energetického regulačního fondu. Tento audit potvrdil správnost vykázaných údajů. Dle vyjádření auditora bylo účetnictví fondu vedeno v souladu s platnými právními předpisy a zobrazuje věrně jeho stav za účetní období 2004. Vyjádření auditora - viz. příloha č.15 – Zpráva auditora.

VIII. PHARE

Závazný ukazatel výdaje na financování společných programů EU a ČR (program PHARE) v plánovaném objemu **2 000 tis. Kč** nebyl v roce 2004 čerpán, neboť se nepodařilo uzavřít takový kontrakt, který by byl přínosem pro ERÚ.

Původním záměrem úřadu bylo v roce 2004 v oblasti PHARE navázat na dřívější projekt PHARE (CZ-EY-01 Strengthening Regulation and Enforcement of Energy Acquis v oblasti posilování regulačních mechanismů) ukončený v roce 2003. Přes řadu jednání se zahraničními partnery se nepodařilo uzavřít takový projekt, který by znamenal výrazný přínos pro činnost ERÚ, především v oblasti technické spolupráce a metod pro výkon regulace. Proto v této oblasti za rok 2004 nebyly čerpány žádné finanční prostředky.

Uspořené prostředky z oblasti výdajů na financování společných programů EU a ČR v oblasti programu PHARE v celkové plánované výši 2 000,00 tis. Kč budou tedy v souladu se stanoviskem MF a vyhláškou MF č. 551/2004 Sb. vypořádány se státním rozpočtem a ve stanovených termínech v roce 2005 budou tyto prostředky převedeny na vypořádací účet státního rozpočtu (viz kapitola VII. Peněžní fondy).

IX. Zahraniční aktivity

Rok 2004 byl velmi významný pro oblast zahraniční spolupráce. Došlo k dalšímu intenzivnímu zapojení do činnosti řady mezinárodních institucí.

Evropská unie

Česká republika přistoupila - spolu s dalšími kandidátskými zeměmi - dne 1. května 2004 k Evropské unii. V této pozici předložila v říjnu 2004 svou druhou Národní zprávu o průběhu reformy na trzích produktů a kapitálu (tzv Cardiffskou zprávu), v níž vyhodnocuje pokrok dosažený v ekonomické reformě za posledních 12 měsíců. Energetický regulační úřad se aktivně svým příspěvkem zapojil do kapitoly Zvyšování produktivity a dynamiky podnikání v síťových odvětvích jako je elektroenergetika a plynárenství.

Dále v průběhu roku 2004 ERÚ spolupracoval s odbornými orgány Evropské unie, a to zejména s Generálním ředitelstvím Evropské komise pro dopravu a energetiku (DG TREN) a Generálním ředitelstvím pro hospodářskou soutěž (DG COMPETITION). Úřad poskytl řadu informací o dalším vývoji v oblasti regulace a v oblasti vydávání licencí vč. vydané sekundární legislativy. Na druhé straně je ERÚ pravidelně informován Stálým zastoupením České republiky při Evropské unii o výsledcích jednání pracovní skupiny pro energetiku Rady EU, zejména o stavu projednávání evropské energetické legislativy.

Energetický regulační úřad (ERÚ) se již od roku 2003 účastnil jednání **Rady evropských energetických regulátorů (CEER)**, avšak pouze jako pozorovatel bez možnosti zapojení do aktivit v rámci CEER. Se vstupem České republiky do Evropské unie se naše pozice změnila a **od 4. května 2004 se Energetický regulační úřad stal plnoprávným členem CEER zastupujícím zájmy České republiky**. Přínosem pro ERÚ v této asociaci je rozvoj spolupráce, výměny informací a zkušeností mezi jednotlivými regulačními úřady a vzájemné pomoci při jednotné implementaci a aplikaci legislativy Evropských Společenství. Poznatky a získané informace z členství v CEER jsou zveřejňovány na internetových stránkách ERÚ.

K 4. květnu 2004 bylo členy CEER 25 regulátorů z členských států Evropské unie a Evropského hospodářského prostoru. Reprezentantem České republiky v CEER je předseda Energetického regulačního úřadu, který na setkáních Valného shromáždění této asociace zastupuje zájmy ERÚ resp. České republiky. Plné členství ERÚ bylo schváleno Valným shromážděním CEER dne 4. května 2004. V rámci CEER bylo vytvořeno pro rok 2004 pět

pracovních skupin (Working Groups - WG): Jednotný trh s energií, Elektřina, Plyn, Nové členské státy a Regulace energie v jihovýchodní Evropě. Každá pracovní skupina se dále dělí na pracovní podskupiny (tzv. Task Force - TF), které se specializují na konkrétní úkoly, jež jim byl stanoveny v pracovním plánu pro příslušný rok.

Z hlediska strategického plánování je pro ERÚ významná pracovní skupina pro jednotný energetický trh (SEM WG). Hlavní pracovní náplní skupiny WG Single Energy Market, je sjednocování postojů a komentářů CEER k legislativě EU a spolupráce s generálními ředitelstvími (DG TREN a DG COMP) Evropské komise na aktuálně projednávaných směrniciích a nařízeních EU týkajících se evropského energetického trhu. Na zasedání této skupiny jsme získali aktuální informace o vývoji energetické politiky a cílech, které sleduje EU a její členské státy v rámci energetického odvětví (evropská i národní úroveň). Rovněž se v rámci této skupiny spolupracovalo s DG TREN na 4. benchmarkové zprávě, která je každoročně zpracovávána Evropskou komisí na základě směrnic 2003/55/ES a 2003/54/ES a jejímž cílem je zmapovat úroveň implementace požadavků resp. cílů těchto směrnic v jednotlivých členských státech EU. Díky účasti našich pracovníků ve skupině mohlo ERÚ přímo ovlivňovat, jaké faktory resp. indikátory bude studie sledovat, aby její výstupy byly vhodné pro potřeby regulátorů. Zároveň bylo všem regulátorům umožněno opravit případné chybné údaje, jež byly ve studii analyzovány.

Neméně přínosná byla pro ERÚ účast v podskupině TF Competition and Unbundling, jejíž hlavní náplní je sledovat a analyzovat vývoj konkurenčního prostředí na energetickém trhu jednotlivých členských států EU a vývoj v oblasti unbundlingu. Jejím úkolem bylo zmapovat pokroky při implementaci požadavků stanovených směrnicemi EU 2003/54/ES a 2003/55/ES do zákonodárství jednotlivých členských států a upozornit na jejich případné nedostatky, které se objevují při realizaci těchto požadavků v praxi.

Kromě této pracovní skupiny se pracovníci ERÚ účastnili pracovních schůzek pracovní skupiny pro elektřinu (EWG) a plyn (GWG). Činností EWG je příprava stanovisek organizace CEER k technickým otázkám návrhů právních dokumentů EU, jako např. přeshraniční obchod, inter-TSO kompenzace, Congestion management atd. Cílem GWG je zejména příprava postojů k Madridskému fóru a veškerých souvisejících činností. V roce 2004 se tato skupina především zabývala tvorbou metodických pokynů pro TPA přístup k přepravním stanicím, monitoringem resp. benchmarkingem struktury kompenzačních tarifů a iniciativami pro novou výstavbu plynovodů.

ERÚ je rovněž členem **ERGEG (European Regulators Group for Electricity and Gas)** - Skupiny evropských regulátorů pro elektřinu a plyn, která byla zřízena nařízením Evropské komise ze dne 11. listopadu 2003 jako poradní orgán Evropské komise v otázkách sjednocování vnitřního trhu s elektřinou a plynem a při aplikaci nových Směrnic 2003/54/ES a 2003/55/ES do národní legislativy. Členy se automaticky stávají všichni regulátoři zemí EU.

V rámci ERGEG byly vytvořeny 2 hlavní pracovní skupiny zaměřené na elektřinu (Electricity Focus Group - EFG) a plyn (Gas Focus Group - GFG). Každá pracovní skupina má pod sebou menší pracovní podskupiny (tzv. Task Force - TF), které se zabývají konkrétními úkoly, jež jim byly stanoveny v pracovním plánu na konkrétní rok.

Energetický regulační úřad je od roku 2001 členem mezinárodní organizace Regionální asociace energetických regulátorů (ERRA). Jedná se o dobrovolnou neziskovou organizaci, jejímiž členy jsou regulační úřady ze zemí střední a východní Evropy a

euroasijského regionu. V roce 2004 se zástupci Energetického regulačního úřadu zúčastnili různých akcí pořádaných v rámci této organizace. Jednalo se zejména o účast na oficiálních i pracovních zasedáních, vzdělávacích a právních seminářích a konferencích. Přínos našeho členství v této organizaci spočíval zejména ve výměně informací a zkušeností s nejen členskými státy ERRA ale i s asociací regulačních úřadů USA NARUC, s níž ERRA úzce spolupracuje, a v posilování pozice České republiky mezi ostatními zeměmi střední a východní Evropy, k čemuž zároveň přispělo i naše členství ve dvou stálých komisích - komise „tarify/ceny“ a komise „licence/konkurence“.

Organizace pro hospodářskou spolupráci a rozvoj (OECD)

V návaznosti na Zprávu OECD o regulatorní reformě v České republice, jejíž jedna část se týkala sektoru energetiky, byl v roce 2003 mj. ve spolupráci se zástupcem ERÚ vypracován návrh věcného záměru zákona o postavení sektorálního regulátora, který byl vládě předložen k rozhodnutí, vláda však nepřijala v této věci žádné usnesení. Z tohoto důvodu byl na podzim roku 2004 tento návrh zákona tzv. Model státních regulačních úřadů opět předložen do mezirezortního připomínkového řízení a v lednu 2005 by měl být předložen vládě ČR ke schválení. V lednu 2005 je rovněž plánováno představení tohoto modelu státních regulačních úřadů na Zasedání Zvláštní skupiny pro politiku regulace v Londýně. Dále byla na základě účasti zástupce ERÚ na přípravě uvedeného zákona nabídnuta ERÚ účast v delegaci ČR na zasedáních Zvláštní skupiny pro politiku regulace konaných v rámci OECD, která jsou věnována právě monitoringu reformy regulačních postupů v jednotlivých členských státech.

Na základě dotazníků OECD zpracovala mise OECD další Zprávu o hospodářském vývoji ČR 2004. V září obdrželo Ministerstvo financí k připomínkám Zprávu o hospodářském vývoji ČR, 2004 zpracovanou OECD. V této souvislosti byl ERÚ vyzván, aby zpracoval komentář ke kapitole „Zlepšení podnikatelského prostředí a správy podniků“ v energetice. V listopadu 2004 pořádalo Ministerstvo financí ve spolupráci s OECD tiskovou konferenci při příležitosti zveřejnění Zprávy OECD o hospodářském vývoji ČR, 2004. Tato Zpráva je již šestá od přijetí ČR do OECD a navazuje na předchozí Zprávu OECD z roku 2003. Vzhledem k prestiži zpráv OECD je zveřejněná Zpráva o ČR pro českou vládu významným impulsem a podporou pro formulaci její hospodářské politiky.

Mezinárodní energetická agentura (IEA)

V roce 2004 se zapojil ERÚ do zpracování hloubkového průzkumu energetické politiky ČR, který prováděl průzkumný tým IEA.

ERÚ se podílel na zpracování části obnovitelné zdroje energetické energie, zemní plyn, elektřina a teplo. Na základě dotazníku IEA zpracovala v průběhu podzimu návrh zprávy o výsledcích hloubkového průzkumu energetické politiky ČR 2005, která nám koncem prosince 2004 byla zaslána k připomínkám. Oficiální konečná verze zprávy by měla být vydána tiskem v létě 2005.

Evropská banka pro rekonstrukci a rozvoj (EBRD)

ERÚ se také zapojil v červenci 2004 do přípravy podkladů pro zprávu „Přechodová zpráva EBRD“ zaměřenou zejména na regulaci průmyslu a účast soukromého sektoru.

Poměrně intenzivní zahraniční spolupráce se odrazila i na zvýšeném počtu zahraničních služebních cest – viz dále oddíl XVII.- Přehled zahraničních pracovních cest.

V oblasti neinvestičních transferů mezinárodním organizacím – položka 5511, se vykázaná skutečnost ve výši 434,89 tis. Kč týká ročního členského příspěvku 1.500,- USD v organizaci ERRA a 12.312,- EUR je členský příspěvek v organizaci CEER. Tento příspěvek byl zaplacen v souladu s rozpočtovými pravidly až po předchozím projednání a schválení vládou ČR – viz usnesení vlády č. 781 ze dne 17.8.2004, kterým byla schválena výše příspěvků na roky 2005 - 2008.

X. Vedení účetnictví

Energetický regulační úřad předkládá účetní výkazy ve čtvrtletním cyklu. Účetnictví je vedeno podle všech platných zákonů, příslušných směrnic a vyhlášek. K vedení účetnictví je použito programové vybavení od firmy Gordic s.r.o. Jihlava.

Účetnictví je vedeno úplně, průkazně, srozumitelně a způsobem, který zaručuje trvalost všech účetních záznamů.

Organizace provedla inventarizaci k datu 31.12. 2004. Touto inventarizací byl zjištěn skutečný stav veškerého majetku a závazků a bylo ověřeno, zda skutečně zjištěný stav odpovídá stavu majetku a závazků v účetnictví. Výsledky inventarizací byly promítnuty do roční účetní uzávěrky.

Vykázané údaje a data ve všech předkládaných písemných výkazech a sestavách, stejně i data předaná v elektronické podobě, správně a věrně zachycují všechny skutečnosti, které byly předmětem účetnictví a výkaznictví v rozpočtovém období.

Organizace provedla účetní uzávěrku k 31.12. 2004 dle platných předpisů a norem. Část účetnictví, která se týká úzké problematiky energetického regulačního fondu za období běžného roku 2004, byla v souladu s požadavky platné legislativy (energetický zákon) ověřena nezávislým auditorem.

V souladu s § 18 zákona o účetnictví byly zpracovány doplňující a vysvětlující údaje k předloženým účetním výkazům - viz přílohy č. 12 – Příloha organizačních složek státu a č. 13 – dodatek k Příloze organizačních složek státu.

XI. Inventarizace majetku a závazků

Provedení inventarizace, vlastní postupy, termíny provedení, jmenování inventarizačních komisí a vydání vlastního příkazu k provedení inventarizace bylo upraveno směrnicí k provedení inventarizace, která vyšla jako Opatření předsedy Energetického regulačního úřadu č. 23/2003 a dodatek - Opatření předsedy č.14/2004.

Organizace provedla inventarizaci v souladu s výše uvedenou směrnicí k datu 31.12.2004. Touto inventarizací byl zjištěn skutečný stav veškerého majetku a závazků a bylo ověřeno, zda zjištěný stav odpovídá stavu majetku a závazků v účetnictví. Výsledky inventarizace byly promítnuty do roční účetní uzávěrky.

Úřad nevykazuje žádné závazky a pohledávky po lhůtě splatnosti, nemovitý a movitý majetek ve správě úřadu je bez jakýchkoliv břemen, blokáci resp. omezení.

XII. Rozbor zaměstnanosti a čerpání mzdových prostředků

Personální a organizační činnosti byly v roce 2004 zaměřeny na tyto hlavní oblasti:

- **personální:** s cílem zajištění požadovaného počtu pracovníků v úřadu i v jednotlivých organizačních úsecích, další rozvoj nezbytné základní administrativy, proškolení pracovníků v oblastech BOZP, práva a legislativy, v sociální oblasti vytvoření fondu FKSP, zajištění stravování a přiměřeného pracovního prostředí. V průběhu I. II. čtvrtletí 2004 byl proveden v úřadu tzv. personální audit dle metodiky GR SS.

Personální agenda – personální informační systém (PIS) je zajišťována pomocí SW programu (PIS) Odyssea od firmy A.S.E.I.. Úřad tak zajistil předpoklady pro elektronické zpracování potřebných personálních údajů dle zákona č. 218/2002 Sb. – Služebního zákona. V průběhu I. pololetí byly implementovány SW subsystémy sociální fondy a subsystém vzdělávání, ve II. pololetí byl implementován subsystém controlling. Došlo k aplikaci nařízení vlády č. 469/2002 a nařízení vlády č. 330/2003 a 331/2003 do personálních předpisů úřadu a všichni zaměstnanci byli nově zařazeni do platových tříd s účinností od 1. 1. 2004.

- **vzdělávání** zaměstnanců se orientovalo především na jazykové kurzy, dále bylo pro vedoucí zaměstnance úřadu uspořádáno školení o působnosti Služebního zákona, kurz time managementu a kurz projektového řízení. Specializační vzdělávání bylo zaměřeno na prohloubení počítačových znalostí a dovedností, komunikačních dovedností v týmové spolupráci a znalostí ekonomických (ekonomika podniku, účetní a cenová problematika).

Dále se zaměstnanci účastnili specializačních kurzů, seminářů a konferencí, zejména zaměřených na problematiku energetiky, regulace a licenční problematiku a to nejen v tuzemsku, ale i v zahraničí. Značná část tuzemských seminářů a specializačních kurzů se týkala inovaci znalostí předpisů a legislativy potřebných k výkonu odborných činností zaměstnanců. Noví zaměstnanci úřadu byli proškoleni se znalostí vnitřní legislativy úřadu a z legislativy vztahující se k problematice regulace. Bylo též zajištěno školení řidičů referentů a školení BOZP.

Celkové výdaje na vzdělávání a školení činily 1 528,70 tis. Kč. Tato částka představuje 4,48% ze skutečných nákladů na platy zaměstnanců, což je o 2,2 % více než stanoví usnesení vlády č. 349 ze dne 18. dubna 2001 k Systému vzdělávání zaměstnanců ve veřejné správě.

Z této částky připadá na:

- jazykové vzdělávání objem 954,00 tis. Kč
- na ostatní vzdělávání a školení 574,70 tis. Kč

V roce 2004 se celkem účastnilo 147 zaměstnanců 73 vzdělávacích akcí. Zahraničních 28 konferencí, seminářů a školení se zúčastnilo 33 zaměstnanců.

- **organizační:** vypracování organizačních norem a vnitřních předpisů nezbytných pro chod úřadu a odrážejících postupnou diferenciaci všech agend zabezpečujících chod úřadu. Nejdůležitějšími normami vydanými v roce 2004 byly zásady o FKSP a zejména rozhodnutí předsedy úřadu o organizační změně, dále předpisy ke správě a ochraně majetku. Celkem bylo v roce 2004 vydáno 28 vnitřních organizačních předpisů.

Závazný ukazatel prostředků na platy a ostatní platby za provedenou práci byl splněn na 97,49, skutečnost 34 397,46 Kč

- z toho závazný ukazatel platy zaměstnanců ve státní správě byl splněn na 99,64 %, skutečnost 34 121,90 tis. Kč.

Průměrný plat na rok 2004 byl plánován ve výši 31 708,- Kč, skutečně dosažený průměrný plat je ve výši 31 949,- Kč, index 100,76 %. Meziroční porovnání skutečně dosaženého průměrného platu 2004/2003 činí index 104,11 %. Průměrný tarifní plat vč. náhrad za rok 2004 činí 19 162,- Kč, průměrný plat vč. náhrad a dalších platů bez odměn potom 26 862,- Kč.

V oblasti čerpání výdajů na ostatní platby za provedenou práci byly rozpočtované náklady dodrženy a čerpány na 26,57 % - skutečnost 275,56 tis. Kč. Z tohoto objemu připadá:

- na práce v oblasti přípravy regulačních vyhlášek, formulářů, expertních výpočtů a odborných konzultací v oblasti elektroenergetiky 55,70 tis. Kč
- na činnosti spojené s rozkladovou komisí a činnostmi expertů 112,48 tis. Kč
- na zajištění školení a ostatních prací 51,52 tis. Kč
- na zajištění expertních prací v oblasti IT 55,86 tis. Kč

V oblasti počtu zaměstnanců skutečný průměrný přepočtený stav za sledované období roku 2004 činí 89 zaměstnanců na plán 90 zaměstnanců, meziroční index činí 108,54 % (tj. + 7 zaměstnanců). Plánovaný počet 90 zaměstnanců se podařilo naplnit pouze fyzicky - k datu 31. 12. 2004 činil evidenční stav 91 zaměstnanců.

Stav zaměstnanců byl naplňován plynule a dařilo se uspokojovat potřeby počtu a kvalifikace zaměstnanců v jednotlivých organizačních útvarech v průběhu roku. Během roku byla rovněž přijata racionalizační opatření s cílem racionalizace práce a snížení počtu obslužných profesí. Rozhodnutím předsedy ERÚ došlo k organizační změně, kdy veškerá činnost odboru licencí byla přesunuta na jedno pracoviště a to do Jihlavy. Došlo tedy k dalšímu přesunu počtu zaměstnanců do Jihlavy – proti roku 2003 o 3 zaměstnance.

Z celkového počtu 91 zaměstnanců mělo 57 zaměstnanců pracoviště (místo výkonu práce) v Jihlavě a 34 zaměstnanců mělo pracoviště v Praze - skutečnost k 31.12.2004.

Z celkového plánovaného počtu 90 zaměstnanců je plánem stanoveno 56 zaměstnanců v Jihlavě a 34 zaměstnanců v Praze. Tomuto odpovídá i skutečnost k 1.1.2005.

Struktura zaměstnanců je dále podrobně rozebrána z několika pohledů v níže uvedených tabulkách:

Nástupy a výstupy zaměstnanců v roce 2004

Měsíc:	Počet nástupů	Počet výstupů	Celkový počet zaměstnanců
Leden	2	1	88
Únor	1	0	89
Březen	2	0	91
Duben	1	3	89
Květen	0	0	89
Červen	2	0	91

Červenec	2	0	93
Srpen	0	4	89
Září	3	0	92
Říjen	1	2	91
Listopad	0	0	91
Prosinec	1	1	91
Celkem	15	11	91

Struktura zaměstnanců z hlediska věku

Věk. kategorie	Počet zaměstnanců	Procento (podíl)
do 25 let	1	1,10
26 - 35	30	32,97
36 - 45	23	25,27
46 - 55	22	24,18
56 - 65	15	16,48
celkem	91	100,00

Struktura pracovníků podle dosaženého vzdělání

Vzdělání	Počet zaměstnanců	Procento (podíl):
VŠ	57	62,64
VŠ Bc.	5	5,49
VOŠ	1	1,10
ÚSO	26	28,57
Základní - vyučen	2	2,20
celkem	91	100,00

Struktura zaměstnanců podle věkových kategorií je příznivá, tj. projevuje se převažující trend v náboru mladých zaměstnanců a ve prospěch absolventů VŠ. Tomuto trendu odpovídá i struktura zaměstnanců podle dosaženého vzdělání, kdy 68,13% - zaměstnanců jsou absolventy vysokých škol. Daří se tak postupně plnit záměr vedení úřadu.

XIII. Přehled programů zařazených v informačním systému financování programů reprodukce majetku – ISPROFIN

V oblasti programového financování reprodukce majetku ISPROFIN měl úřad v rámci schváleného programu č. 249 010 na rok 2004 k dispozici prostředky v plánovaném objemu 16 000,00 tis.Kč. Z oblasti kapitálových výdajů programového financování evidovaných v ISPROFIN (z účtu s předčíslem 916) bylo do rezervního fondu převedeno 118,95 tis. Kč, z oblasti neinvestičních výdajů programového financování evidovaných v ISPROFIN (z účtu s předčíslem 5020) bylo převedeno 318,09 tis. Kč. Celkem tedy objem prostředků převedených do rezervního fondu za oblast programového financování ISPROFIN činí 437,04 tis. Kč. Tyto prostředky budou použity k financování v dalších letech v souladu s rozpočtovými pravidly.

Přehled všech programů vedených v úloze ISPROFIN je nejlépe patrný z tabulky č.7 – Výdaje účelově určené na financování programu reprodukce majetku vedených v ISPROFIN – viz příloha č. 4.

V systému je zaveden pro rok 2004 pouze jeden program – číslo 249 010 – Rozvoj a obnova materiálně technické základny Energetického regulačního úřadu, který se skládá ze dvou podprogramů. V rámci těchto podprogramů je rozpracováno, sledováno a hodnoceno 7 akcí. Základní charakteristiky a výsledky celé oblasti programového financování jsou dále velmi podrobně popsány v článku XV. - Financování programů.

Závazný ukazatel výdaje na financování programů, číslo programu 249 010, název programu - rozvoj a obnova materiálně - technické základny ERÚ, byl splněn na 97,25 %, skutečnost **15 561,15 tis. Kč** (skutečnost vč. převodů do rezervního fondu činí 15 998,20 tis. Kč).

XIV. Rozpočtová opatření

Energetický regulační úřad prováděl v průběhu roku rozpočtová opatření v souladu se zákonem č. 218/2000 Sb. V průběhu hodnoceného období úřad provedl **6 rozpočtových opatření**, z toho **1 v pravomoci MF** (týkalo se navýšení závazného ukazatele prostředky na platy) a zbývajících 5 ve vlastní pravomoci. Jen pro krátké zjednodušené srovnání uvádíme, že v roce 2003 proběhlo 14 rozpočtových opatření.

Původně rozpočtované výdaje u některých položek musely být v průběhu roku korigovány, jednak dle nových poznatků i záměrů, jednak dle vývoje skutečného čerpání.

Vlastní rozsah a struktura rozpočtových opatření je patrná z přílohy č. 10 – Přehled rozpočtových opatření – detailní přehled.

Celkový počet rozpočtových opatření podle položek, podle data uskutečnění a podle jednotlivých oblastí hospodaření (běžné a kapitálové výdaje) je patrný z přílohy č. 9 – Přehled rozpočtových opatření – souhrn.

Dále uvádíme stručný přehled o věcné náplni jednotlivých rozpočtových opatření:

Rozpočtové opatření č. 1 – navýšení položky 5171 – náklady a opravy a udržování, navýšení položky 6122 – stroje, přístroje, snížení položky 5169 – nákup ostatních služeb, snížení položky 6121 – budovy, haly a stavby (řešení problematiky financování reprodukce majetku ISPROFIN).

Rozpočtové opatření č. 2 – navýšení položky 5137 – drobný hmotný majetek, navýšení položky 5166 – konzultační, poradenské a právní služby, snížení položky 5162 – služby telekomunikací (drobné úpravy v rámci ISPROFIN).

Rozpočtové opatření č. 3 – navýšení položky 5511 – neinvestiční transfery mzn. organizacím, snížení položky 5179 – ostatní nákupy j.n. (řešení platby členského příspěvku v organizaci CEER po předchozím schválení vládou ČR).

Rozpočtové opatření č. 4 – navýšení položky 5137 – drobný hmotný dlouhodobý majetek, navýšení položky 6122 – stroje, přístroje a zařízení, snížení položky 5162 – služby telekomunikací, snížení položky 6121 – budovy haly a stavby (drobné úpravy programového financování ISPROFIN).

Rozpočtové opatření č. 5 – navýšení položky 5111 – platy zaměstnanců, navýšení položky 5031 – povinné poj. na soc. zab., navýšení položky 5032 – povinné poj. na zdr. poj., navýšení položky 5342 – převody FKSP, (realizace výše uvedeného rozpočtového opatření v pravomoci MF, kterým se řešila problematika financování dalších platů).

Rozpočtové opatření č. 6 – navýšení položky 5137 – drobný hmotný dlouhodobý majetek, navýšení položky 5166 – konzultační, poradenské a právní služby, navýšení položky 5171 – opravy a udržování, navýšení položky 6122 – stroje, přístroje a zařízení, navýšení položky 6125 – výpočetní technika, snížení položek 5139 – nákup materiálu j. n., snížení položky 5162 – služby telekomunikací, snížení položky 5169 – nákup ostatních služeb, snížení položky 5172 – programové vybavení, snížení položky 6111 – programové vybavení, snížení položky 6123 – dopravní prostředky (tímto rozpočtovým opatřením byly řešeny závěrečné nákupy v oblasti programového financování – ISPROFIN).

Veškerá provedená rozpočtová opatření proběhla v souladu s platnými předpisy. Nedošlo tak k žádným neschváleným změnám závazných ukazatelů, resp. specifických dílčích ukazatelů rozpočtu.

Výsledkem všech provedených rozpočtových opatření je rozpočet kapitoly v celkové výši **116 907,00 tis. Kč**, s dodržением všech stanovených závazných a specifických dílčích ukazatelů, vše v souladu s rozpisem MF ČR.

XV. Financování programů

Součástí rozpočtu kapitoly 349 – Energetický regulační úřad, který byl schválen jako součást zákona o státním rozpočtu na rok 2004 byl závazný ukazatel výdaje na financování programů reprodukce majetku celkem podle přílohy č. 5 ke státnímu rozpočtu na rok 2004 v objemu **16 000,00 tis. Kč**.

Zásadní změnou v oblasti programového financování byla nová skutečnost, že do programového financování je od roku 2003 zařazena i provozní část financování vybraných záležitostí z oblasti podprogramu ICT, kterou zajišťuje pro ostatní kapitoly Ministerstvo informatiky. Pro účely financování provozních výdajů za oblast programového financování musel být úřadem zřízen zvláštní účet v ČNB s předčíslem 5020 k výdajovému účtu kapitoly.

Tak je vedle účtu s předčíslem 916 na kapitálové výdaje programového financování spolu s tímto účtem s předčíslem 5020 pro neinvestiční výdaje zabezpečeno financování této oblasti výdajů kapitoly.

V souladu s platnou legislativou – vyhláška MF č. 40/2001 Sb. - úřad zpracoval v roce 2003 velmi podrobnou dokumentaci programového financování. Tento program – číslo **249 010 – Rozvoj a obnova materiálně technické základny Energetického regulačního úřadu** byl rozpracován na období let 2003 až 2007. Vycházeli jsme přitom ze směrných čísel

MF a ze střednědobého výhledu kapitoly. Do této dokumentace byly zapracovány veškeré poznatky od MF a MI, dále aktuální potřeby a požadavky ERÚ. Celý podprogram za oblast ICT byl podrobně projednán s MI a až po jeho odsouhlasení byl společně s ostatní dokumentací programového financování předán na MF. Zde probíhalo v souladu s platnou legislativou (vyhláška MF č. 40/2001 Sb.) vlastní schvalování dokumentace programového financování. Vedle výše vlastního finančního čerpání byly stanoveny i podrobné technickoekonomické parametry a termíny pro průběžné hodnocení jednotlivých akcí i závěrečné vyhodnocení celého programu.

V rámci výše uvedených materiálů a podkladů úřad zajišťoval i financování reprodukce majetku v roce 2004 .

Celý program byl rozčleněn na dva následující podprogramy:

- podprogram číslo 249 011 - pořízení, obnova a provozování ICT
- podprogram číslo 249 012 – reprodukce majetku Energetického regulačního úřadu

Největší objem finančních prostředků byl v souladu s prioritami úřadu vyčleněn do oblasti informačních technologií.

Výsledné hospodaření v roce 2004 dle podprogramů je proto následující (bez převodů nevyčerpaných prostředků do rezervního fondu):

podprogram 249 011 – ICT	plán 13 280,00 tis. Kč	skuteč. 12 860,07 tis. Kč	96,84 %
podprogram 249 012	plán 2 720,00 tis. Kč	skuteč. 2 701,08 tis. Kč	99,30 %
program 249 010	plán 16 000,00 tis. Kč	skuteč. 15 561,15 tis. Kč	97,26 %

Hodnocení z pohledu běžných a kapitálových výdajů:

Běžné výdaje	plán 6 500,00 tis. Kč	skuteč. 6 181,90 tis. Kč	95,11 %
Kapitálové výdaje	plán 9 500,00 tis. Kč	skuteč. 9 379,25 tis. Kč	98,73 %
Celkem programové financ	plán 16 000,00 tis. Kč	skuteč. 15 561,15 tis. Kč	97,26 %

Další podrobné výsledky hospodaření za tuto oblast jsou patrné z přílohy č. 14 – Rozvoj a obnova materiálně technické základny ERÚ, kde jsou vyčísleny výsledky jak za podprogramy, tak i za jednotlivé akce. Údaje jsou detailně zpracované za celé období platnosti programu č. 249 010, tj. za roky 2003-2007 v členění skutečnost a plán. Podrobný rozpis kapitálových výdajů dle jednotlivých výdajových položek je vyčíslen v příloze č.17 – Rozpis kapitálových výdajů.

Závazný ukazatel nebyl překročen a byly splněny i zajištěny základní potřeby úřadu a zabezpečen jak vlastní chod úřadu, tak i vytvořeny předpoklady pro jeho další rozvoj.

V roce 2004 úřad pokračoval s financováním akcí dle schválené dokumentace. Přitom byly průběžně realizovány drobné úpravy finančního čerpání v závislosti na aktuálním vývoji a nových potřebách úřadu.

Intenzivně pokračovaly práce na novém komplexním informačním systému úřadu v oblasti licencí a regulací. V měsíci srpnu proběhlo vyhodnocení veřejné obchodní soutěže a vzhledem k vysokému rozptylu nabídkových cen, dále pro nesplnění stanovených parametrů soutěže ze strany dodavatelských subjektů, byla soutěž rozhodnutím předsedy ERÚ zrušena.

Ukázalo se mimo jiné, že rozsah prací bude mnohem vyšší proti původním předpokladům a spolu s novými požadavky na informační systém a výkaznictví

v podmínkách ERÚ, které vyplývají ze směrnic a vyhlášek EU to bude znamenat zcela nové zadání na dodávku informačního systému.

Finanční dopady lze po zkušenosti s výsledky zrušené veřejné soutěže kvantifikovat v rozsahu cca 25 000,00 tis. Kč vč. DPH. Toto je mnohem vyšší, než původní předpoklady a částky zapracované do schválené dokumentace programového financování i vlastního rozpočtu programového financování na jednotlivé roky 2003-2007.

Bude to s vysokou pravděpodobností znamenat zpracovat formou dodatku novou dokumentaci programu v oblasti podprogramu ICT a příslušnými rozpočtovými opatřeními zajistit navýšení závazného ukazatele programového financování v letech 2005-2007. K tomuto účelu budou mimo jiné sloužit prostředky převedené do rezervního fondu za rok 2004.

Vzhledem k personální změně na postu předsedy úřadu k datu 1.9.2004, bylo rozhodnuto vše komplexně řešit až v průběhu roku 2005.

Proto již do konce roku 2004 úřad nezpracoval a nepředložil příslušná rozpočtová opatření v oblasti programového financování, neboť nebylo známé ani nové komplexní zadání, nový rozsah projektu, ani cenové relace.

Hlavní prioritou tak nadále zůstává budování nového komplexního informačního systému úřadu. Toto se nepodařilo v roce 2004 úspěšně dořešit a v roce 2005 je to základní a rozhodující úkol, který je nutno velmi urychleně a intenzivně zpracovat.

XVI. Zvláštní běžný účet v ČSOB, a.s.

Na základě povolení MF byl v průběhu roku 2002 zřízen v ČSOB, a.s. zvláštní běžný účet, ke kterému byly vydány služební platební karty pro předsedu určený okruh zaměstnanců úřadu.

Nepoužité peněžní prostředky byly před koncem roku 2004 v souladu s pravidly a pokyny povolení MF vráceny zpět na výdajový účet ERÚ v ČNB, tedy do státního rozpočtu.

K datu 31.12.2004 účet vykazoval po odečtení všech bankovních poplatků zůstatek **0,20 tis. Kč**. Naběhlé úroky na tomto účtu byly v průběhu měsíce ledna 2005 převedeny do státního rozpočtu na zvláštní účet stanovený dle pokynů MF.

XVII. Zahraniční pracovní cesty

Při realizaci zahraničních pracovních cest vychází ERÚ z principu maximální efektivity a opodstatněnosti, vždy ve vztahu k dosažení maximálního přínosu pro úřad a jeho činnosti.

Výdaje celkem za oblast zahraničních pracovních cest dosahují celkového finančního objemu **5 004,12 tis. Kč**. Z těchto celkových nákladů připadá na položky:

5163 služby peněžních ústavů (pojištění)	4,87 tis. Kč
5167 služby školení a vzdělávání (jazykové kurzy)	284,34 tis. Kč
5173 cestovné /stravné, kapesné, letenky, ubytování/	3 325,82 tis. Kč
5176 účastnické poplatky na konference	1 380,81 tis. Kč
5175 pohoštění /reprefond/	3,11 tis. Kč
5179 ostatní nákupy j.n. (víza)	5,17 tis. Kč

V průběhu roku 2004 bylo zrealizováno celkem 76 zahraničních pracovních cest. Celkem 36 pracovních cest bylo realizováno do Bruselu, což koresponduje s rozvojem zahraniční spolupráce a zapojením do činnosti mezinárodních struktur - viz podrobně část IX. Zahraniční aktivity.

Podrobný přehled o těchto cestách je zpracován v příloze č.16 – Přehled zahraničních pracovních cest. Vedle výčtu akcí, termínů, účastníků a účelů cest a vzniklých nákladů jsou rovněž popsány hlavní přínosy pro činnost ERÚ.

Původně předpokládané náklady na veškeré aktivity v této oblasti v roce 2004 úřad nevyčerpal. Z kapacitních důvodů ERÚ byl omezen jednak počet účastníků, jednak byly obsazovány pouze nejdůležitější akce. U řady akcí se po jednáních s protistranami podařilo dosáhnout úsporu především v oblasti konferenčních poplatků. Nákladově příliš náročné mezinárodní akce nebyly obsazovány. K úsporám v této oblasti došlo mimo jiné i nezrealizováním programu PHARE.

XVIII. Zálohové platby

Energetický regulační úřad nevykazuje z rok 2004 žádný účetní případ týkající se poskytnutí zálohových plateb na dodávky a práce investičního a neinvestičního charakteru, které nebyly v hodnoceném roce 2004 zrealizovány.

Celková výše všech záloh poskytnutých dodavatelům činí k datu 31.12.2004 objem 325,49 tis. Kč. Z tohoto činí částku 68,00 tis. Kč prostředky poskytnuté společnosti CCS na odběr PHM (zálohy byly poskytnuté v předešlých letech 2001-2003).

V průběhu roku 2004 byla poskytnuta jedna zálohová platba ve výši 257,49 tis. Kč společnosti Pražská teplárenská, a.s. na služby spojené s pronájmem kancelářských prostor dislokovaného pracoviště ERÚ v Praze. Tato záloha na dodávky tepla, vody, elektřiny a úklidových služeb bude zúčtována v souladu s nájemní smlouvou v průběhu roku 2005 dle skutečných objemů služeb.

Jiné zálohy nebyly poskytnuty.

XIX. Kontrolní činnost

Vnější kontrola

Žádná akce externí kontroly v roce 2004 neproběhla.

Vnitřní kontrola

Činnost útvaru interního auditu v roce 2004 vycházela ze zákona č.320/2001 Sb. o finanční kontrole a příslušné prováděcí vyhlášky č.64/2002 Sb.

Vnitřní kontrola je prováděna oddělením kontroly a vnitřního auditu dle plánu kontrol na základě zpracovaných pololetních plánů činnosti interního auditu. Tyto byly sestaveny v intencích požadovaných mezinárodně uznávanými standardy a doporučeními pro praxi podle Českého institutu interních auditorů. Východiskem pro sestavení plánů akcí interního auditu byla „Mapa rizik“ naplňující ustanovení § 30 zákona o finanční kontrole a schválená předsedou úřadu v lednu 2004.

Činnost útvaru interního auditu v roce 2004 vycházela v plném rozsahu ze zákona o finanční kontrole. Požadavek funkční nezávislosti útvaru interního auditu je plně zajištěn ustanoveními organizačního řádu úřadu.

V roce 2004 bylo v souladu s plánem interního auditu provedeno 12 auditorských akcí, jedna prověrka inventarizace a dvě prověrky mimořádné. V průběhu roku byla průběžně zajišťováno i plnění ustanovení zákona 320/2001 Sb. a vyhlášky 64/2002 Sb. v oblasti předběžné kontroly.

Další složkou vnitřního kontrolního systému je kontrola realizovaná vedoucími zaměstnanci v rámci své pravomoci a působnosti. Zjištěné nedostatky jsou průběžně odstraňovány. Hlavní úlohou obou složek vnitřního kontrolního systému je předcházení a prevence případných rizik. Proto úřad dále pracuje na standardizaci všech pracovních postupů dle stanovených norem a předpisů v přesně určené organizační struktuře.

Koncem roku proběhly následné kontroly přijatých opatření, nesplněná opatření projednána na úrovni předsedy ERÚ a byly uloženy nové úkoly. Celkové hodnocení vnitřní kontrolní činnosti proběhlo v závěru roku 2004 ve vedení ERÚ se závěrem, že systém splňuje požadované potřeby a nároky.

K závažnému zjištění ve smyslu ustanovení § 22 odst. 6 zákona o finanční kontrole v roce 2004 nedošlo.

Zpráva o výsledcích finančních kontrol v roce 2004 byla zpracována a bude odeslána Ministerstvu financí v souladu s ustanoveními vyhlášky č. 416/2004 Sb.

XX. Závěr

Úřad v roce 2004 splnil přes řadu obtíží všechny hlavní úkoly a požadavky, ke kterým mimo jiné patří novelizace energetického zákona, aplikace příslušných směrnic EU, příprava II. regulačního období.

Bylo plně zajištěno personální, materiální a technické zabezpečení úřadu. Veškeré rozpočtové prostředky byly účelně vynakládány na zajištění efektivního chodu úřadu. Podařilo se zajistit fungování úřadu ve velmi náročných podmínkách a vytvořit předpoklady pro jeho další rozvoj.

Řada některých původně zamýšlených aktivit např. v oblasti vzdělávání, zahraničních kontaktů apod. byla přehodnocena a následně výrazně omezena, podobně i řada dalších výdajů.

Přes řadu opakovaných jednání se nepodařilo úspěšně navázat na dříve ukončený projekt PHARE pro nezájem zahraničních protistran a realizovat tak původně připravovaný záměr spolupráce v této oblasti.

Prioritním cílem bylo pokračovat ve vývoji nového komplexního informačního systému úřadu, a proto bylo značné úsilí soustředěno do této oblasti. Přesto se nepodařilo veřejnou soutěž na dodávku nového SW úspěšně zakončit a práce tak budou v rámci nového zadání probíhat v průběhu roku 2005.

V oblasti rozpočtových nákladů byly zajištěny rozhodující úkoly plánu, nebyly překročeny žádné stanovené závazné ukazatele.

V Jihlavě dne 17.02.2005

Ing. Josef Fiřt
předseda
Energetického regulačního úřadu

Příloha č.1 – Tabulka č. 1 - Bilance příjmů a výdajů státního rozpočtu v druhovém členění rozpočtové skladby

**Bilance příjmů a výdajů státního rozpočtu
v druhovém členění rozpočtové skladby**

Tabulka č. 1
Strana 1

Období : leden až prosinec 2004
KAPITOLA: 349 Energetický regulační úřad

v tis. Kč

UKAZATEL	Skutečnost 2003	Rozpočet 2004		Skutečnost 2004	% plnění 3:2	Index Sk2004/Sk03 3:0
		schválený	po změnách			
		0	1			
PŘÍJMY						
Daně z příjmů fyzických osob						
v tom: Daň z příjmů fyzických osob ze závislé činnosti a funkčních požitků						
Daň z příjmů fyzických osob ze samostatné výdělečné činnosti						
Daň z příjmů fyzických osob z kapitálových výnosů						
Daně z příjmů právnických osob						
Daně z příjmů, zisku a kapitálových výnosů						
Obecné daně ze zboží a služeb v tuzemsku						
v tom: Daň z přidané hodnoty						
Zvláštní daně a poplatky ze zboží a služeb v tuzemsku						
Daně ze zboží a služeb v tuzemsku						
Správní a soudní poplatky (zrušeno)						
Daně a poplatky z provozu motorových vozidel						
v tom : Daň silniční						
Poplatek za užívání dálnic a rychlostních silnic						
Poplatky a odvody v oblasti životního prostředí ***)						
Místní poplatky z vybraných činností a služeb						
Ostatní odvody z vybraných činností a služeb						
Správní poplatky						
Daně a poplatky z vybraných činností a služeb						
Daně a cla za zboží a služby ze zahraničí						
v tom: Clo						
Podíl na clech						
Daně a cla za zboží a služby ze zahraničí						
Daně z majetku						
Daně z majetkových a kapitálových převodů						
v tom : Daň dědická, darovací a z převodu nemovitostí						
Majetkové daně						
Pojistné na sociální zabezpečení a příspěvek na státní politiku zaměstnanosti *)						
z toho: Pojistné na důchodové pojištění (z PSP 161 a 162)						
Pojistné na veřejné zdravotní pojištění						
Ostatní povinné pojistné (zrušeno)						
Zrušené daně z objemu mezd						
Pojistné na sociální zabezpečení, příspěvek na státní politiku zaměstnanosti a veřejné zdravotní pojištění						
Ostatní daňové příjmy						
Ostatní daňové příjmy						
DAŇOVÉ PŘÍJMY CELKEM (daně, poplatky, pojistné)						
Z daňových příjmů celkem: příjmy z daní a poplatků						

**Bilance příjmů a výdajů státního rozpočtu
v druhovém členění rozpočtové skladby**

Tabulka č. 1
Strana 2

Období : leden až prosinec 2004
KAPITOLA: 349 Energetický regulační úřad

v tis. Kč

U K A Z A T E L	Skutečnost 2003	Rozpočet 2004		Skutečnost 2004	% plnění 3:2	Index Sk2004/Sk03 3:0
		schválený	po změnách			
		0	1			
Příjmy z vlastní činnosti						
Odvody přebytků organizací s přímým vztahem						
z toho: Odvody příspěvkových organizací						
Ostatní odvody příspěvkových organizací						
Příjmy z pronájmu majetku						
Příjmy z úroků a realizace finančního majetku	25,13			38,08		151,53
Soudní poplatky						
Příjmy z vlastní činnosti a odvody přebytků organizací s přímým vztahem	25,13			38,08		151,53
Přijaté sankční platby						
Přijaté vratky transferů a ostatní příjmy z finančního vypořádání předchozích let						
Přijaté sankční platby a vratky transferů						
Příjmy z prodeje krátkodobého a drobného dlouhodobého majetku						
Ostatní nedaňové příjmy (PSP 233 zrušeno)	158,15			324,96		205,48
Příjmy z využívání výhradních práv k přírodním zdrojům						
Příjmy za využívání dalších majetkových práv						
Dobrovolné pojistné x)						
Příjmy z prodeje nekapitálového majetku a ostatní nedaňové příjmy	158,15			324,96		205,48
Splátky půjčených prostředků od podnikatelských subjektů						
Splátky půjčených prostředků od obecně prospěšných společností a podobných subjektů						
Splátky půjčených prostředků od veřejných rozpočtů ústřední úrovně						
Splátky půjčených prostředků od veřejných rozpočtů územní úrovně						
Splátky půjčených prostředků od zřízených a podobných subjektů						
Splátky půjčených prostředků od obyvatelstva						
Splátky půjčených prostředků ze zahraničí						
Splátky za úhradu dluhů nebo dodávek xx)						
Přijaté splátky půjčených prostředků						
NEDAŇOVÉ PŘÍJMY CELKEM	183,28			363,04		198,08
Příjmy z prodeje dlouhodobého majetku (kromě drobného)	5,58			3,25		58,24
Ostatní kapitálové příjmy						
Příjmy z prodeje dlouhodobého majetku a ostatní kapitálové příjmy	5,58			3,25		58,24
Příjmy z prodeje akcií a majetkových podílů						
Příjmy z prodeje akcií a majetkových podílů						
KAPITÁLOVÉ PŘÍJMY CELKEM	5,58			3,25		58,24
Neinvestiční přijaté dotace od veřejných rozpočtů ústřední úrovně 1)						
Neinvestiční přijaté dotace od veřejných rozpočtů územní úrovně						
Převody z vlastních fondů	291,49			383,21		131,47
Neinvestiční přijaté dotace ze zahraničí						
Neinvestiční přijaté dotace ze státních finančních aktiv						
Neinvestiční přijaté dotace	291,49			383,21		131,47
Investiční přijaté dotace od veřejných rozpočtů ústřední úrovně 2)						
Investiční přijaté dotace od veřejných rozpočtů územní úrovně						
Investiční přijaté dotace ze zahraničí						
Investiční přijaté dotace ze státních finančních aktiv						
Investiční přijaté dotace						
PŘIJATÉ DOTACE CELKEM	291,49			383,21		131,47
PŘÍJMY STÁTNÍHO ROZPOČTU CELKEM	480,35			749,50		156,03
Kontrolní součet (seskupení položek)	480,35			749,50		156,03

**Bilance příjmů a výdajů státního rozpočtu
v druhovém členění rozpočtové skladby**

Tabulka č. 1
Strana 3

Období : leden až prosinec 2004
KAPITOLA: 349 Energetický regulační úřad

v tis. Kč

UKAZATEL	Rozpočet 2004			Skutečnost 2004	% plnění 3:2	Index Sk2004/Sk03 3:0
	Skutečnost 2003	schválený	po změnách			
	0	1	2			
	3	4	5			
VÝDAJE						
Platy	30 196,58	33 887,00	34 245,00	34 121,90	99,64	113,00
Ostatní platby za provedenou práci	459,16	1 037,00	1 037,00	275,56	26,57	60,01
v tom: Ostatní osobní výdaje	459,16	1 037,00	1 037,00	275,56	26,57	60,01
Platy představitelů státní moci a některých orgánů						
Odměny členů zastupitelstev obcí a krajů						
Odstupné						
Odbytné						
Ochodné						
Náležitosti osob vykonávajících základní a další vojenskou službu nebo civilní službu						
Náhrady platů zaměstnavatelům při nástupu občana k výkonu civilní služby						
Ostatní platby za provedenou práci jinde nezařazené						
Povinné pojistné placené zaměstnavatelem	10 512,71	12 223,00	12 348,00	11 883,07	96,23	113,04
z toho: Pojistné na SZ, příspěv. na politiku zaměstnanosti, veřejné zdravotní pojištění a ostatní povinné pojistné placené zaměstnavatelem	10 512,71	12 223,00	12 348,00	11 883,07	96,23	113,04
Výdaje na platy, ostatní platby za provedenou práci a pojistné	41 168,45	47 147,00	47 630,00	46 280,53	97,17	112,42
Nákup materiálu	3 767,48	5 350,00	5 460,00	2 918,45	53,45	77,46
Úroky a ostatní finanční výdaje	45,92	120,00	120,00	49,09	40,91	106,90
Nákup vody, paliv a energie	1 289,97	1 875,00	1 875,00	988,13	52,70	76,60
Nákup služeb	30 043,89	35 407,00	32 587,00	20 495,41	62,89	68,22
Ostatní nákupy	5 498,71	16 860,00	18 275,00	8 315,78	45,50	151,23
z toho : Opravy a údržba	644,18	1 850,00	3 900,00	2 188,68	56,12	339,76
Cestovné (tuzemské i zahraniční)	3 035,62	7 490,00	7 490,00	3 718,53	49,65	122,50
Poskytnuté zálohy, jistiny, záruky a vládní úvěry 4)	14,00	50,00	50,00			
Výdaje související s neinvestičními nákupy, příspěvky, náhrady a věcné dary	3,00	10,00	10,00	8,00	80,00	266,67
Neinvestiční nákupy a související výdaje	40 662,97	59 672,00	58 377,00	32 774,86	56,14	80,60
Neinvestiční dotace podnikatelským subjektům						
Neinvestiční dotace neziskovým a pod.organizacím						
z toho: Neinvestiční dotace občanským sdružením						
Ostatní neinvestiční dotace neziskovým a podobným organizacím						
Neinvestiční nedotační transfery podnikatelským subjektům						
Neinvestiční nedotační transfery neziskovým a pod. subjektům						
Neinvestiční transfery podnikatelským subjektům a neziskovým organizacím						
Neinvestiční transfery veřejným rozpočtům ústřední úrovně						
z toho : Neinvestiční dotace státním fondům						
Neinvestiční transfery fondům sociálního a veřejného zdravotního pojištění						
Neinvestiční transfery prostředků do státních finančních aktiv						
Neinvestiční transfery veřejným rozpočtům územní úrovně						
v tom: Neinvestiční dotace obcím						
Neinvestiční dotace obcím v rámci souhrnného dotačního vztahu						
Neinvestiční dotace krajům						
Neinvestiční dotace krajům v rámci souhrnného dotačního vztahu						
Ostatní neinvestiční dotace veřejným rozpočtům územní úrovně						
Neinvestiční transfery příspěvkovým a podobným organizacím						
Převody vlastním fondům	2 955,16	678,00	685,00	27 765,84	4 053,41	939,57
z toho: Převody fondů kulturních a sociálních potřeb a sociálnímu fondu obcí a krajů	603,94	678,00	685,00	685,00	100,00	113,42
Ostatní neinvestiční transfery jiným veřejným rozpočtům	185,28	260,00	260,00	11,28	4,34	6,09
Neinvestiční transfery a některé další platby rozpočtům	3 140,44	938,00	945,00	27 777,12	2 939,38	884,50

**Bilance příjmů a výdajů státního rozpočtu
v druhovém členění rozpočtové skladby**

Tabulka č. 1
Strana 4

Období : leden až prosinec 2004
KAPITOLA: 349 Energetický regulační úřad

v tis. Kč

UKAZATEL	Skutečnost 2003	Rozpočet 2004		Skutečnost 2004	% plnění 3:2	Index Sk2004/Sk03 3:0
		schválený	po změnách			
		0	1			
Sociální dávky						
Náhrady placené obyvatelstvu	9,13	20,00	20,00	4,80	24,00	52,57
Ostatní neinvestiční transfery obyvatelstvu						
Neinvestiční transfery obyvatelstvu	9,13	20,00	20,00	4,80	24,00	52,57
Neinvestiční transfery mezinárodním organizacím a nadnárodním orgánům	28,92	150,00	435,00	434,89	99,97	1 503,77
z toho: Odvody vlastních zdrojů ES do rozpočtu EU						
Neinvestiční transfery cizím státním						
Ostatní neinvestiční transfery do zahraničí						
Neinvestiční transfery do zahraničí	28,92	150,00	435,00	434,89	99,97	1 503,77
Neinvestiční půjčené prostředky podnikatelským subjektům						
Neinvestiční půjčené prostředky neziskovým a podobným organizacím						
Neinvestiční půjčené prostředky veřejným rozpočtům ústřední úrovně						
Neinvestiční půjčené prostředky veřejným rozpočtům územní úrovně						
Neinvestiční půjčené prostředky příspěvkovým a pod. organizacím						
Neinvestiční půjčené prostředky obyvatelstvu						
Neinvestiční půjčené prostředky do zahraničí						
Neinvestiční půjčené prostředky						
Převody Národnímu fondu na spolufinancování programu PHARE						
Převody Národnímu fondu na spolufinancování programu ISPA						
Převody Národnímu fondu na spolufinancování programu SAPARD						
Převody Národnímu fondu na spolufinancování komunitárních programů						
Převody Národnímu fondu na spolufinancování ostatních programů Evropských společenství a ČR						
Převody Národnímu fondu na spolufinancování související s poskytnutím pomoci ČR ze zahraničí						
Převody ze státního rozpočtu do Národního fondu na vyrovnání kurzových rozdílů						
Ostatní převody do Národního fondu						
Neinvestiční převody Národnímu fondu						
Ostatní neinvestiční výdaje						
Ostatní neinvestiční výdaje						
BĚŽNÉ VÝDAJE CELKEM	85 009,91	107 927,00	107 407,00	107 272,20	99,87	126,19

**Bilance příjmů a výdajů státního rozpočtu
v druhovém členění rozpočtové skladby**

Tabulka č. 1
Strana 5

Období : leden až prosinec 2004
KAPITOLA: 349 Energetický regulační úřad

v tis. Kč

UKAZATEL	Rozpočet 2004			Skutečnost 2004	% plnění 3:2	Index Sk2004/Sk03 3:0
	Skutečnost 2003	schválený	po změnách			
	0	1	2			
	3	4	5			
Pořízení dlouhodobého nehmotného majetku	2 493,47	4 340,00	3 000,00	2 920,91	97,36	117,14
Pořízení dlouhodobého hmotného majetku	6 474,85	4 150,00	6 500,00	6 458,33	99,36	99,74
Pozemky						
Výdaje související s investičními nákupy 5)						
Investiční nákupy a související výdaje	8 968,32	8 490,00	9 500,00	9 379,24	98,73	104,58
Nákup akcií a majetkových podílů						
<i>Nákup akcií a majetkových podílů</i>						
Investiční dotace podnikatelským subjektům						
Investiční dotace neziskovým a pod. organizacím 4)						
Investiční transfery veřejným rozpočtům ústřední úrovně						
z toho: Investiční transfery státním finančním aktivům						
Investiční transfery veřejným rozpočtům územní úrovně						
v tom:						
Investiční dotace obcím						
Investiční dotace krajům						
Investiční dotace obcím v rámci souhrnného dotačního vztahu						
Investiční dotace krajům v rámci souhrnného dotačního vztahu						
Ostatní investiční dotace veřejným rozpočtům územní úrovně						
Investiční dotace příspěvkovým organizacím						
Investiční převody vlastním fondům				118,95		
Investiční transfery obyvatelstvu						
Investiční transfery do zahraničí						
Investiční transfery				118,95		
Investiční půjčené prostředky podnikatelským subjektům						
Investiční půjčené prostředky neziskovým a podobným organizacím						
Investiční půjčené prostředky veřejným rozpočtům ústřední úrovně						
Investiční půjčené prostředky veřejným rozpočtům územní úrovně						
Investiční půjčené prostředky příspěvkovým a podobným organizacím						
Investiční půjčené prostředky obyvatelstvu						
Investiční půjčené prostředky do zahraničí						
Investiční půjčené prostředky						
Investiční převody Národnímu fondu na spolufinancování programu PHARE						
Investiční převody Národnímu fondu na spolufinancování programu ISPA						
Investiční převody Národnímu fondu na spolufinancování programu SAPARD						
Investiční převody Národnímu fondu na spolufinancování komunitárních programů						
Investiční převody Národnímu fondu na spolufinancování ostatních programů Evropských společenství a ČR						
Investiční převody Národnímu fondu na spolufinancování související s poskytnutím pomoci ČR ze zahraničí						
Ostatní investiční převody do Národního fondu						
Investiční převody Národnímu fondu						
Ostatní kapitálové výdaje						
Ostatní kapitálové výdaje						
KAPITÁLOVÉ VÝDAJE CELKEM	8 968,32	8 490,00	9 500,00	9 498,19	99,98	105,91
VÝDAJE STÁTNÍHO ROZPOČTU CELKEM	93 978,23	116 417,00	116 907,00	116 770,39	99,88	124,25
Rozdíl příjmů a výdajů státního rozpočtu	-93 497,88	-116 417,00	-116 907,00	-116 020,89		
Kontrolní součet (seskupení položek)	93 978,23	116 417,00	116 907,00	116 770,39	99,88	124,25

**Bilance příjmů a výdajů státního rozpočtu
v druhovém členění rozpočtové skladby**

Tabulka č. 1
Strana 6

Období : leden až prosinec 2004
KAPITOLA: 349 Energetický regulační úřad

v tis. Kč

UKAZATEL	Skutečnost 2003	Rozpočet 2004		Skutečnost 2004	% plnění 3:2	Index Sk2004/Sk03 3:0
		schválený	po změnách			
		0	1			
FINANCOVÁNÍ						
Krátkodobé vydané dluhopisy						
Změna stavu krátkodobých prostředků na bankovních účtech						
Krátkodobé financování						
Dlouhodobé vydané dluhopisy						
Dlouhodobé financování						
<i>Financování z tuzemska celkem</i>						
Krátkodobé financování						
Dlouhodobé přijaté půjčené prostředky						
Dlouhodobé financování						
<i>Financování ze zahraničí celkem</i>						
Opravné položky k peněžním operacím						
<i>Opravné položky k peněžním operacím</i>						
FINANCOVÁNÍ CELKEM						
Kontrola - rozdíl salda SR a financování	-93 497,88	-116 417,00	-116 907,00	-116 020,89		

VYBRANÉ UKAZATELE (druhové a čtvrté členění výdajů)						
Sociální dávky (bez místních rozpočtů)						
v tom: Důchody						
Ostatní dávky						
Dávky státní sociální podpory						
Státní politika zaměstnanosti - pasivní						
Státní politika zaměstnanosti - aktivní						
Ochrana zaměstnanců při platební neschopnosti zaměstnavatelů						
Zaměstnávání zdravotně postižených občanů						
Příspěvky na sociální důsledky restrukturalizace 3)						

*) Příjmy z pojistného na SZ a příspěvek na politiku zaměstnanosti se vykazují v podrobnějším členění položek na PSP 161 a 162 rozp. skladby

**) Poznámka: Položky 1119, 1129, 1219, 1409 a 1529 (příjmy ze staré daňové soustavy) zahrnuté v PSP 170 Ostatní daňové příjmy položky 1122 a 1123 jsou příjmem územních samosprávných celků

***) týká se kap. Operace státních finančních aktiv (od původců radioaktivních odpadů - příjem jaderného účtu)

x) zahrnuje dobrovolné důchodové a nemocenské pojištění, které je zároveň součástí souhrnných příjmů z pojistného na sociální zabezpečení

xx) název podseskupení položek upraven podle novely vyhlášky o rozpočtové skladbě platné od 1.1. 2004

1) rok 2004: z toho 70 mil. Kč podle zákona č. 254/2001 Sb. (vodní zákon)

2) rok 2004: z toho 550 mil. Kč podle zákona č. 254/2001 Sb. (vodní zákon)

3) vliv změny vykazování podle rozpočtové skladby

4) název podseskupení položek upraven podle novely vyhlášky o rozpočtové skladbě platné od 1.1. 2004

5) podseskupení položek nebude podle novely vyhlášky o rozpočtové skladbě platné od 1.1. 2004 používáno

Poznámka ke srovnatelnosti údajů v roce 2004 a v roce 2003:

Srovnatelnost obou let ovlivňují:

a) organizační změny (např. vznik Ministerstva informatiky)

b) přerozdělení prostředků krajům v důsledku nepřijetí zákona o rozpočtovém určení daní

c) vstup České republiky do Evropské unie

Bilance příjmů a výdajů státního rozpočtu v druhovém členění rozpočtové skladby

Období: rok 2001- 2004

KAPITOLA: 349 - Energetický regulační úřad

v tis. Kč

Meziroční porovnání

UKAZATEL	skutečnost 2001	skutečnost 2002	skutečnost 2003	Rozpočet 2004		skutečnost 2004	index sl.5/sl.4 %	index sl.5/sl.2 %
				schválený	po změnách			
				3	4			
5011 platy zaměstnanců	14 157,99	26 001,43	30 196,58	33 887	34 245	34 121,90	99,64	113,00
5021 ostatní osobní výdaje	583,5	468,72	459,16	1 037	1 037	275,56	26,57	60,01
5031 pov.poj. na sociální zabezpečení	3 662,42	6 760,16	7 746,57	9 080	9 173	8 832,19	96,28	114,01
5032 pov.poj. na zdrav. pojištění	1 271,22	2 330,72	2 766,14	3 143	3 175	3 050,88	96,09	110,29
5132 ochranné pomůcky			2,08	10	10	3,11	31,16	149,52
5136 knihy, učební pomůcky a tisk	295,03	382,81	322,34	750	750	475,44	63,39	147,50
5137 drobný hmot. inv. a neinv. majetek	4 175,39	2 657,68	2 308,63	2 690	3 000	1 524,14	50,80	66,01
5139 nákup všeob. materiálu j.n.	1 310,29	1 120,96	1 134,43	1 900	1 700	915,77	53,87	80,73
5142 kurzové rozdíly	2,44	10,49	45,92	120	120	49,09	40,91	106,90
5151 spotřeba vody	7,07	53,99	54,34	95	95	54,47	57,33	100,24
5152 teplo	515,77	77,17	46,63	140	140	108,91	77,79	233,56
5153 plyn	9,3	6,09	192,93	240	240	73,42	30,59	38,06
5154 elektrická energie	19,24	316,92	453,81	550	550	222,82	40,51	49,10
5156 pohonné hmoty a maziva	276,5	445,58	542,26	850	850	528,51	62,18	97,46
5161 služby pošt	125,73	354,56	221,98	650	650	180,05	27,70	81,11
5162 služby telekomunikací	889,26	2 175,75	2 650,60	4 100	1 650	1 626,97	98,60	61,38
5163 služby peněžních ústavů	37,74	307,43	477,59	540	540	364,58	67,51	76,34
5164 nájemné	25,12	99,72	928,80	2 480	2 480	1 580,17	63,72	170,13
5166 konzultační, poradenské, práv.sl.	5 621,42	7 272,62	18 292,72	12 337	13 137	10 391,40	79,10	56,81
5167 služby školení a vzdělávání	258,82	851,84	1 852,89	6 400	6 400	1 528,70	23,89	82,50
5169 nákup ostatních služeb	3 516,98	5 310,76	5 619,31	8 900	7 730	4 823,53	62,40	85,84
5171 opravy a udržování	728,26	923,16	644,18	1 850	3 900	2 188,68	56,12	339,76
5172 programové vybavení	2 311,92	1 154,01	428,23	950	600	593,78	98,96	138,66
5173 cestovné / tuzemské a zahraniční /	731,14	2 015,46	3 035,62	7 490	7 490	3 718,53	49,65	122,50
5174 ostatní cestovní náhrady		13,15	8,14					
5175 pohoštění	77,07	247,26	341,97	350	350	264,53	75,58	77,35
5176 účast. poplatky na konference	89,49	1 247,33	1 008,42	3 100	3 100	1 533,98	49,48	152,12
5178 nájemné za nájem s právem koupě	17,66	28,69	28,69	30	30	4,41	14,71	15,37
5179 ostatní nákupy	2,26	55,00	3,46	3 090	2 805	11,87	0,42	343,06
5189 ostatní poskytnuté zálohy a jistiny	140	14,00	14,00	50	50			
5194 věcné dary			3,00	10	10	8,00	79,97	266,67
5342 neinvestiční převody FKSP	280,12	519,80	603,94	678	685	685,00	100,00	113,42
5346 převody do fondů org. složek státu	2 142,44	2 299,10	2 351,22			27 080,84		1 151,78
5361 nákup kolků	0,95	0,83		10	10	1,00	10,00	
5362 platby daní a poplatků	3,4	67,50	185,07	250	250	10,28	4,11	5,55
5363 úhrada sankcí jiným rozpočtům	0,19	0,79	0,21					
5429 náhrady placené obyvatelstvu		33,95	9,13	20	20	4,80	24,00	52,67
5511 neinvest.transfery mezinár.organ.		36,53	28,92	150	435	434,89	99,98	1 503,77
6111 investice program. vybavení	2 212,57	1 447,89	2 493,47	4 340	3 000	2 920,91	97,36	117,14
6119 nákup nehm.inv.maj.j.n.		220,50						
6121 budovy, haly a stavby	43 637,93	1 463,23	1 315,02	1 250	770	759,83	98,68	57,78
6122 investice stroje, přístroje a zařiz.	2 419,02	2 247,45	159,81	650	1 470	1 442,58	98,13	902,68
6123 investice dopravní prostředky	2 120,30	1 804,64	1 951,27	600				
6125 investice - výpočetní technika	3 811,31	4 791,82	3 002,25	1 650	4 260	4 255,92	99,90	141,76
6127 umělecká díla a předměty			46,50					
6361 investiční převody do rezerv. fondu						118,95		
c e l k e m	97 487,23	77 637,47	93 978,23	116 417	116 907	116 770,39	99,88	124,25

Příloha č. 2 – Tabulka č. 2 - Plnění závazných ukazatelů státního rozpočtu

Plnění závazných ukazatelů státního rozpočtu

Období : leden až prosinec 2004

Kapitola: 349 Energetický regulační úřad

v tis. Kč

Ukazatele	r	Schválený rozpočet	Rozpočet po změnách	Skutečnost	% plnění 3:2
		1	2	3	4
Souhrnné ukazatele					
Nedaňové příjmy, kapitálové příjmy a přijaté dotace celkem	0010			749,50	
Výdaje celkem	0020	116 417	116 907,00	116 770,39	99,88
Dílní ukazatele výdajů					
Jednotné dílní ukazatele					
Platy zaměstnanců a ostatní platby za provedenou práci	0040	34 924	35 282,00	34 397,46	97,49
z toho: platy zaměstnanců	0050	33 887	34 245,00	34 121,90	99,64
Povinné pojistné placené zaměstnavatelem ¹⁾	0060	12 223	12 348,00	11 883,07	96,23
Převod fondu kulturních a sociálních potřeb	0070	678	685,00	685,00	100,00
Výdaje na financování programů ⁺⁾	0080	16 000	16 000,00	15 561,15	97,26
Specifické dílní ukazatele					
Platy zaměstnanců a ostatní platby za provedenou práci ve státní správě	4901	34 924	35 282,00	34 397,46	97,49
z toho: platy zaměstnanců ve státní správě	4902	33 887	34 245,00	34 121,90	99,64
Výdaje ze státního rozpočtu na financování společných programů EU a ČR celkem	4903	2 000	2 000,00		
v tom: související s finančními nástroji pro období před vstupem ČR do EU celkem	4904	2 000	2 000,00		
v tom: PHARE	4905	2 000	2 000,00		

¹⁾ povinné pojistné na sociální zabezpečení a příspěvek na státní politiku zaměstnanosti a pojistné na veřejné zdravotní pojištění

⁺⁾ Ukazatel zahrnuje výdaje na financování programů zahrnutých do rozpočtu kapitoly a výdaje na financování akcí, které byly předány z jiných rozpočtových kapitol, a neobsahuje výdaje na financování akcí předaných do jiných rozpočtových kapitol formou transferu rozpočtových prostředků.

Příloha č. 3 – Tabulka č. 3 - Rozbor zaměstnanosti a čerpání mzdových prostředků

Rozbor zaměstanosti a čerpání mzdových prostředků

	Schválený rozpočet na rok 2004										Skutečnost za rok 2004									
	z toho:					z toho:					z toho:					z toho:				
	Prostředky na platy a ostatní platby za provedenou práci v tis. Kč	Ostatní platby za provedenou práci v tis. Kč	Prostředky na platy v tis. Kč	Počet zaměstnaných osob	Průměr. plat v Kč	Prostředky na platy a ostatní platby za provedenou práci v tis. Kč	Ostatní platby za provedenou práci v tis. Kč	Prostředky na platy v tis. Kč	Počet zam. v průměru	Průměr. plat v Kč	Prostředky na platy a ostatní platby za provedenou práci v tis. Kč	Ostatní platby za provedenou práci v tis. Kč	Prostředky na platy v tis. Kč	Průměr. počet zaměst.	Průměr. plat v Kč	Podpora nevědu a výzkum v tis. Kč	Čerpání úmornopracovníků z fondů odměn v tis. Kč	Zůstatek fondů odměn k 31.12.2004		
I. Organizační složky státu																				
a) Státní správa																				
celkem	34 924,00	1 037,00	33 887,00	90	31 377	35 282,00	1 037,00	34 245,00	90	31 708	34 397,46	275,56	34 121,90	89	31 949	0,00	0,00	0,00		
V tom:																				
b) Státní správa vědu a výzkum																				
celkem	34 924,00	1 037,00	33 887,00	90	31 377	35 282,00	1 037,00	34 245,00	90	31 708	34 397,46	275,56	34 121,90	89	31 949	0,00	0,00	0,00		
V tom:																				
Ústřední orgán státní správy	34 924,00	1 037,00	33 887,00	90	31 377	35 282,00	1 037,00	34 245,00	90	31 708	34 397,46	275,56	34 121,90	89	31 949	0,00	0,00	0,00		
z toho:																				
Jednotlivá organizační složky státu - státní správa	0,00	0,00	0,00	0	0,00	0,00	0,00	0,00	0	0,00	0,00	0,00	0,00	0	0,00	0,00	0,00	0,00		
Jednotlivá SOBCPO	0,00	0,00	0,00	0	0,00	0,00	0,00	0,00	0	0,00	0,00	0,00	0,00	0	0,00	0,00	0,00	0,00		
b) ost. orgán.složky státu	0,00	0,00	0,00	0	0,00	0,00	0,00	0,00	0	0,00	0,00	0,00	0,00	0	0,00	0,00	0,00	0,00		
II. Příspěvkové organizace																				
z toho:																				
Ústředně řízené OSS a PO celkem	0,00	0,00	0,00	0	0,00	0,00	0,00	0,00	0	0,00	0,00	0,00	0,00	0	0,00	0,00	0,00	0,00		
Informačně údele za:																				
Ústředně řízené zdravot. zařízení, financované prostřednictvím ZP	0,00	0,00	0,00	0	0,00	0,00	0,00	0,00	0	0,00	0,00	0,00	0,00	0	0,00	0,00	0,00	0,00		
III. Příspěvkové organizace odměňované podle zákona č. 143/1992 Sb. a financované ze státního rozpočtu																				
z toho:																				
Ústředně řízené OSS a PO celkem	0,00	0,00	0,00	0	0,00	0,00	0,00	0,00	0	0,00	0,00	0,00	0,00	0	0,00	0,00	0,00	0,00		
IV. Příspěvkové organizace odměňované podle z. 192 Sb.																				
z toho:																				
Ústředně řízené OSS a PO celkem	0,00	0,00	0,00	0	0,00	0,00	0,00	0,00	0	0,00	0,00	0,00	0,00	0	0,00	0,00	0,00	0,00		

Poznámky:

Prostředky na platy a ostatní platby za provedenou práci organizačních složek státu a mzdové náklady příspěvkových organizací uvede správcé deploity v tis. Kč na dvě desetinná místa. Počet zaměstnaných, počet zaměstaných v režimů průměrný roční propočtený počet zaměstnaných a průměrný plat uvede pro zaměstnané v celých číslech (tj. bez desetinných míst).

Údele schváleného rozpočtu, rozpočtu na zaměření a skutečnosti musí být shodné a údele v tabulce č. 1 - Bilance příjmů a výdajů státního rozpočtu za hodnocený rok a v tabulce č. 2 - Přehled závazných ukazatelů státního rozpočtu za rok 2004. Ve skutečnosti za rok 2004 je zahrnuto i čerpání mimořádných zdrojů, uvedených ve čl. 17 a 18.

U příspěvkových organizací se ve sloupcích prostředků na platy a ostatní platby za provedenou práci uvedou mzdové náklady a ve sloupcích ostatní platby za provedenou práci se uvedou ostatní osobní náklady.

SOBCPO je zkratka pro organizační složky správy ve složkách obrany, bezpečnosti, civilní a právní ochrany a jednotlivých organizačních složek státní správy zahrnují i složky složek stejného druhu.

II. Příspěvkové organizace odměňované podle zákona č. 143/1992 Sb. a financované ze státního rozpočtu.

V části III. a IV. se uvedou informačně údele odpovídající záhlaví.

Převody do rezervního fondu:

Celkem bylo za rok 2004 do rezervního fondu převedeno 27 199,79 tis. Kč. Z tohoto celkového objemu tvoří převedené prostředky na platy a ostatní platby včetně pojistného objem 1 225,67 tis. Kč. Z převedeného objemu prostředků na platy a ostatní platby ve výši 1 225,67 tis. Kč, které jsou financovány z účtů a předtiskům 4028 případů má:

- položku 5011 platy zaměstnanců 0
- položku 5011 ostatní osobní výdaje 761,44 tis. Kč
- položku 5032 pov.poj.soc.zab. 340,11 tis. Kč
- položku 5031 ostatní osobní výdaje 124,12 tis. Kč

Uspokojené prostředky na platy (položka 5011) ve výši 123,10 tis. Kč nebyly převedeny do rezervního fondu. Vzhledem k opoždění ve schvalování příslušné legislativy a posunu tvorby čísel prováděcích výhlásek do následujícího období nebyly tyto prostředky v roce 2004 čerpány. Uspokojené prostředky budou v příštích obdobích použity v oblasti odměn členům rozkladových komisí, dále plateb nezávislým expertům a odborníkům z oblasti práva, ekonomiky, techniky apod. při procesech tvorby příslušné energetické legislativy související s činností úřadu, dále při správních řízeních a souvisejících činnostech úřadu.

Příloha č. 4 – Tabulka č. 7 - Výdaje účelově určené na financování reprodukce
majetku vedené v ISPROFIN

Výdaje účelově určené na financování programů reprodukce majetku vedených v ISPROFIN

Tabulka č. 7

Období: 2004

Kapitola: 349 Energetický regulační úřad

(v tis.Kč)

Evidenční číslo programu	Název programu	Kapitálové výdaje celkem			Běžné výdaje účelově určené na financování programů reprodukce majetku			Výdaje účelově určené na financování programů reprodukce majetku celkem		
		Rozpočet	Skutečnost	% plnění	rozpočet	skutečnost	% plnění	Rozpočet	Skutečnost	% plnění
		schválený	po změnách	98,73	schválený	po změnách	95,11	schválený	po změnách	97,26
249010	Rozvoj a obnova materiálně technické základny ERÚ	8 490,00	9 500,00	9 379,25	7 510,00	6 500,00	6 181,90	16 000,00	15 881,15	15 561,15
Celkem za všechny programy		8 490,00	9 500,00	9 379,25	7 510,00	6 500,00	6 181,90	16 000,00	15 881,15	15 561,15

Vypracoval: ing.Milan Procházka, tel.567580622

Kontroloval: ing.Vladimír Kabelka, tel.567580631

Datum: 3.2.2005

Příloha č. 5 – Tabulka č. 8 - Přehled o převodech úspor rozpočtových prostředků do rezervního fondu

Přehled o převodech prostředků státního rozpočtu do rezervního fondu a o jejich použití
podle § 47 zákona č. 218/2000 Sb., ve znění pozdějších předpisů

Kapitola: 349 - Energetický regulační úřad

v tis. Kč

období: 2004

Ukazatel	Zůstatek nečerpaných prostředků převedených do RF podle § 47 k 1.1. hodnoceného roku	z toho		Převod podle § 47 za hodnocený rok	Zůstatek prostředků převedených do RF podle § 47 k 31.12. hodn.roku (sl. 1-3+4)
		Zapojeno do příjmů v hodnoceném roce	Použito v hodnoceném roce		
	1	2	3	4	5
Prostředky státního rozpočtu v RF celkem v tom:	6 792,76			27 199,79	33 992,55
1 Prostředky státního rozpočtu určené na financování programů					
2 Ostatní z toho:	6 792,76			437,04	437,04
prostředky na platy, ostatní platby za provedenou práci a povinné pojistné				26 762,75	33 555,51
Z celku:				1 225,67	1 225,67
prostředky na programy nebo projekty spolufinancované z rozpočtu Evropské unie z toho:					
prostředky z rozpočtu EU				2 000,00	2 000,00

Vypracoval: ing. Kabelka
(příjmení, telefon, podpis) 564 578 631

Kontroloval: ing. Kabelka
(příjmení, telefon, podpis) 564 578 631

Datum: 10.2.2005



Příloha č. 6 – Sestava 504 U - Plnění závazných ukazatelů státního rozpočtu

Plnění závazných ukazatelů státního rozpočtu
ZA OBDOBÍ: 12/2004

YIP POUŠUMĀRE: Neurozilšeno
ZA: MUTSI: CZO ČESKÁ REPUBLIKA
KAPITOLA: 349 OKEČ: 0 STUPEN: 0-sumář celkem

Ukazatel
číslo řádku
Schválený rozpočet
Rozpočet po změnách
Plnění v %
Skutečnost
2 3 4

Ukazatel	číslo řádku	Schválený rozpočet	Rozpočet po změnách	Plnění v %	Skutečnost
Souhrnné ukazatele					
Meziodvův příjmy, kapitálové příjmy a přijaté dotace celkem	10				
Výdaje celkem	20	116.417,00	116.907,00	749,50	116.770,39
Díliční ukazatele výdajů					
Jednotná díliční ukazatele					
Platy zaměstnanců a ostatní platby za provedenou práci	40	34.924,00	35.282,00	34.397,46	97,49
z toho: platy zaměstnanců	50	33.887,00	34.245,00	34.121,90	99,64
Povinná pojistná plácení zaměstnavatelem 1)	60	12.223,00	12.348,00	11.883,07	96,23
Výdaje na kulturních a sociálních potřebách	70	678,00	685,00	685,00	100,00
Výdaje na financování programů reprodukce majetku celkem podle přílohy č. 5	80	16.000,00	16.000,00	15.561,15	97,26
Specifické díliční ukazatele					
Platy zaměstnanců a ostatní platby za provedenou práci ve státní správě	4901	34.924,00	35.282,00	34.397,46	97,49
z toho: platy zaměstnanců ve státní správě	4902	33.887,00	34.245,00	34.121,90	99,64
Výdaje ze státního rozpočtu na financování společných programů EU a ČR celkem	4903	2.000,00	2.000,00		
v tom:					
související s finančními nástroji pro období před vstupem ČR do EU celkem	4904	2.000,00	2.000,00		
v tom: PHARE	4905	2.000,00	2.000,00		

Odesláno dne: _____ Razítko:  Razítko:
Došlo dne: _____
Podpis vedoucího vykazující jednotky: 
Udpovídající za údaje o rozpočtu: *KRSEKKA* tel: 564 538 631
o skutečnosti: *KRSEKKA* tel: 564 538 631

Plnění závazných ukazatelů státního rozpočtu
ZA OBDOBÍ: 12/2004

v tis Kč

Ukazatel	číslo progr.	Schválený rozpočet	Rozpočet po změnách	Skutečnost	Plnění v %
	1	2	3	4	
TYP PODSUMÁŘE: Nerozlišeno					
ZA: HUTSI: CZO ČESKÁ REPUBLIKA					
KAPITOLA: 349 OKLČ: 0 STUPEŇ: 0-sumář celkem					
Rozvoj a obnova mat.tech.základny Energetického regulačního úřadu	249010	16.000,00	16.000,00	15.561,15	97,26
Celkem programy kapitoly	ř.0001	16.000,00	16.000,00	15.561,15	97,26
Transfery:					
Transfery celkem	ř.0002				
Výdaje na financování programů celkem (včetně transferů)	ř.0000	16.000,00	16.000,00	15.561,15	97,26

Příloha č. 7 – Sestava Fin 2-04 U - Výkaz pro průběžné hodnocení plnění rozpočtu
správců kapitol

Licence: DEKQ

***** UCR - GORDIC SOFTWARE *****

UCRGM4U (v tis. Kč) verze 2601200

Zpracoval: Kochtová Alena

Datum zpracování: 09.02.2005 Čas zpracování: 14h59m36s

Strana:

Ministerstvo financí
schváleno č.j. 111/138 224/2002

Fin 2 - 04 U

V Ý K A Z P R O H O D N O C E N Í P L N Ě N Í R O Z P O Č T U S P R Á V C Ů K A P I T O L,
J I M I Z Ř Í Z E N Ý C H O R G A N I Z A Č N Í C H S L O Ž E K S T Á T U A S T Á T N Í C H F O N D Ů
sestavený k 12/2004
(v tisících Kč na dvě desetinná místa)

Rok 2004	Měsíc 12	I Č O 70894451
-------------	-------------	-------------------

Název nadřízeného orgánu :

Název a sídlo účetní jednotky :
Energetický regulační úřad

OdPa	Pol	Popis	Schválený rozpočet 1	Rozpočet po změnách 2	Výsledek od počátku roku 3	Č/RS %	Č/RU %
I. ROZPOČTOVÉ PŘÍJMY							
		1361 Správní poplatky					
		2141					
		2322			38,08	*****	*****
		2329			170,34	*****	*****
		3113			154,62	*****	*****
		4132 Převody z ostatních vlastních fondů			3,25	*****	*****
		4139 Ostatní převody z vlastních fondů			382,51	*****	*****
					0,70	*****	*****
*		Bez ODPA			749,50	*****	*****
**					749,50	*****	*****

OdPa Pol	Popis	Schválený rozpočet	Rozpočet po změnách	Výsledek od počátku roku	Č/RS %	Č/RU %
a b		1	2	3		
II. ROZPOČTOVÉ VÝDAJE A FINANCOVÁNÍ						
2161 5011	Platy zaměstnanců v pracovním poměru	33.887,00	34.245,00	34.121,90	100,69	99,64
2161 5021	Ostatní osobní výdaje	1.037,00	1.037,00	275,56	26,57	26,57
2161 5031	Povinné poj.na soc.zab.a přísp.na st.pol.zamě	9.080,00	9.173,00	8.832,19	97,27	96,28
2161 5032	Povinné poj.na veřejné zdravotní pojištění	3.143,00	3.175,00	3.050,88	97,07	96,09
2161 5132	Ochranné pomůcky	10,00	10,00	3,12	31,16	31,16
2161 5136	Knihy, učební pomůcky a tisk	750,00	750,00	475,43	63,39	63,39
2161 5137	Drobný hmotný dlouhodobý majetek	2.690,00	3.000,00	1.524,13	56,66	50,80
2161 5139	Nákup materiálu j.n.	1.900,00	1.700,00	915,77	48,20	53,87
2161 5142	Realizované kurzové ztráty	120,00	120,00	49,09	40,91	40,91
2161 5151	Studená voda	95,00	95,00	54,47	57,33	57,33
2161 5152	Teplo	140,00	140,00	108,91	77,79	77,79
2161 5153	Plyn	240,00	240,00	73,42	30,59	30,59
2161 5154	Elektrická energie	550,00	550,00	222,82	40,51	40,51
2161 5156	Pohonné hmoty a maziva	850,00	850,00	528,51	62,18	62,18
2161 5161	Služby pošt	650,00	650,00	180,05	27,70	27,70
2161 5162	Služby telekomunikací a radiokomunikací	4.100,00	1.650,00	1.626,97	39,68	98,60
2161 5163	Služby peněžních ústavů	540,00	540,00	364,58	67,51	67,51
2161 5164	Nájemné	2.480,00	2.480,00	1.580,18	63,72	63,72
2161 5166	Konzultační, poradenské a právní služby	12.337,00	13.137,00	10.391,40	84,23	79,10
2161 5167	Služby školení a vzdělávání	6.400,00	6.400,00	1.528,70	23,89	23,89
2161 5169	Nákup ostatních služeb	8.900,00	7.730,00	4.823,53	54,20	62,40
2161 5171	Opravy a udržování	1.850,00	3.900,00	2.188,68	118,31	56,12
2161 5172	Programové vybavení	950,00	600,00	593,78	62,50	98,96
2161 5173	Cestovné (tuzemské i zahraniční)	7.490,00	7.490,00	3.718,53	49,65	49,65
2161 5175	Pohoštění	350,00	350,00	264,53	75,58	75,58
2161 5176	Účastnické poplatky na konference	3.100,00	3.100,00	1.533,98	49,48	49,48
2161 5178	Nájemné za nájem s právem koupě	30,00	30,00	4,41	14,71	14,71
2161 5179	Ostatní nákupy j.n.	3.090,00	2.805,00	11,87	0,38	0,42
2161 5182	Poskytované zálohy vlastní pokladně					
2161 5189	Ostatní poskytované zálohy a jistiny	50,00	50,00			
2161 5194	Věcné dary	10,00	10,00	8,00	79,97	79,97
2161 5342	Převody FKSP a sociálnímu fondu obcí a krajů	678,00	685,00	685,00	101,03	100,00
2161 5346	Převody do fondů organizačních složek státu			27.080,84	*****	*****
2161 5361	Nákup kolků	10,00	10,00	1,00	10,00	10,00
2161 5362	Platby daní a poplatků	250,00	250,00	10,28	4,11	4,11
2161 5363	Úhrady sankcí jiným rozpočtům					
2161 5429	Ostatní náhrady placené obyvatelstvu	20,00	20,00	4,80	24,00	24,00
2161 5511	Neinv.transfery mezinárod.organizací	150,00	435,00	434,89	289,93	99,98
2161 6111	Programové vybavení	4.340,00	3.000,00	2.920,91	67,30	97,36
2161 6121	Budovy, haly a stavby	1.250,00	770,00	759,83	60,79	98,68
2161 6122	Stroje, přístroje a zařízení	650,00	1.470,00	1.442,58	221,94	98,13
2161 6123	Dopravní prostředky	600,00				
2161 6125	Výpočetní technika	1.650,00	4.260,00	4.255,92	257,93	99,90
2161 6361	Invest.převody do rezervního fondu organ.slož			118,95	*****	*****
2161	Činnost ÚOSS v odv.energ.,prům.,stav.,obch.	116.417,00	116.907,00	116.770,39	100,30	99,88
**		116.417,00	116.907,00	116.770,39	100,30	99,88

III. REKAPITULACE PŘÍJMŮ, VÝDAJŮ, FINANCOVÁNÍ A JEJICH KONSOLIDACE

N Á Z E V text	Číslo řádku	Schválený rozpočet 31	Rozpočet po změnách 32	Výsledek od počátku roku 33	Č/RS %	Č/RU %
Příjmy celkem	3010			749,50		
TRÍDA 1 - DAŇOVÉ PŘÍJMY	3011					
TRÍDA 2 - NEDAŇOVÉ PŘÍJMY	3012			363,04		
TRÍDA 3 - KAPITÁLOVÉ PŘÍJMY	3013			3,25		
TRÍDA 4 - PŘIJATÉ DOTACE	3014			383,21		
Konsolidace příjmů	3020			0,70		
4133 - Převody z vlastních rezervních fondů	3021					
4134 - Převody z vlastních rozpočtových účtů	3022					
4135 - Převody z fondů OSS	3023					
4139 - Ostatní převody z vlastních fondů	3024			0,70		
Příjmy celkem po konsolidaci	3050			748,80		
Výdaje celkem	3060	116.417,00	116.907,00	116.770,39	100,30	99,88
TRÍDA 5 - BĚŽNÉ VÝDAJE	3061	107.927,00	107.407,00	107.272,19	99,39	99,87
TRÍDA 6 - KAPITÁLOVÉ VÝDAJE	3062	8.490,00	9.500,00	9.498,20	111,88	99,98
Konsolidace výdajů	3070			27.199,79		
5344 - Převody vlastním rezervním fondům	3071					
5345 - Převody vlastním rozpočtovým účtům	3072					
5346 - Převody do fondů OSS	3073			27.080,84		
5349 - Ostatní převody vlastním fondům	3074					
6361 - Investiční převody do rezerv. fondu	3075			118,95		
Výdaje celkem po konsolidaci	3090	116.417,00	116.907,00	89.570,60	76,94	76,62
baldo příjmů a výdajů po konsolidaci	3100	116.417,00-	116.907,00-	88.821,80-	76,30	75,98
TRÍDA 8 - FINANCOVÁNÍ	3200					

IV. STAVY A OBRATY NA BANKOVNÍCH ÚČTECH

	Číslo řádku	Počáteční stav k 1.1. 41	Stav ke konci vykazovaného období 42	Změna stavu bankovních účtů 43
Rezervní fond	4001	6.792,76	33.992,55	27.199,79-
Ostatní vkladové bankovní účty	4002			
VKLADOVÉ ÚČTY CELKEM	4010	6.792,76	33.992,55	27.199,79-
Bankovní účty k limitům OSS	4020	X	116.770,39-	X
Příjmový účet	4030	X	749,50	749,50-
Bankovní účty st. fondu celkem	4040			

Licence: DEKQ
IČO : 70894451

***** UCR - GORDIC SOFTWARE *****

UCRGEM4U (v tis. Kč) verze 26012004
Strana: 4

7. BANKOVNÍ ÚČTY FONDŮ ORGANIZAČNÍCH SLOŽEK STÁTU

Číslo Popis OdPa parag.	Číslo Popis položky řádku/ položky	Výsledek od počátku roku 53
1 - REZERVNÍ FOND		
0000 Počáteční zůstatek	5010	6.792,76
0000 Příjmy celkem	5020	27.199,79
Př. Bez ODPa	4134 Převody z rozpočtových účtů	27.199,79
0000 Výdaje celkem	5040	
0000 Konečný zůstatek	5060	33.992,55
0000 Financování	5070	27.199,79-
9 - REKAPITULACE		
0000 Počáteční zůstatek	5010	6.792,76
0000 Příjmy celkem	5020	27.199,79
Př. Bez ODPa	4134 Převody z rozpočtových účtů	27.199,79
0000 Výdaje celkem	5040	
0000 Konečný zůstatek	5060	33.992,55
0000 Financování	5070	27.199,79-

VI. VYBRANÉ ZÁZNAMOVÉ JEDNOTKY

Název záznamové jednotky	Číslo ZJ	Výsledek od počátku roku
Převody uvnitř peněžního fondu	023	63

VII. Vybrané ukazatele státního rozpočtu

Název ukazatele	Číslo řádku	Schválený rozpočet	Rozpočet po změnách	Výsledek od počátku roku
		71	72	73
mzdy celkem	7040	34.924,00	35.282,00	34.397,46
položka 5111	7041	33.887,00	34.245,00	34.121,90
Výdaje ze stát. rozpočtu FARE	7090	2.000,00	2.000,00	
program PHARE	7091	2.000,00	2.000,00	
na financování programů/projektů/předvstupních nás	7094	2.000,00	2.000,00	

VIII. Výdaje na financování programů

Číslo programu a	Položka b	Schválený rozpočet	Rozpočet po změnách	Výsledek od počátku roku
		81	82	83
249010	5137	1.030,00	1.340,00	1.223,33
249010	5139	600,00	400,00	298,49
249010	5162	2.900,00	1.650,00	1.626,97
249010	5166	400,00	1.200,00	1.162,00
249010	5169	1.380,00	210,00	201,29
249010	5171	250,00	1.100,00	1.076,05
249010	5172	950,00	600,00	593,78
249010	5346			
249010	6111	4.340,00	3.000,00	2.920,91
249010	6121	1.250,00	770,00	759,83
249010	6122	650,00	1.470,00	1.442,58
249010	6123	600,00		
249010	6125	1.650,00	4.260,00	4.255,92
249010	6361			
249010	****	16.000,00	16.000,00	15.561,16
C E L K E M		16.000,00	16.000,00	15.561,16

IX. Transfery a půjčky poskytnuté veřejným rozpočtům územní úrovně

Účelový znak a	ČÚC Položka b c	Výsledek od počátku roku
		93

*** tato část výkazu nemá data ***

X. Stav a obraty na bankovních účtech organizačních složek státu, státních právnických osob, které mají vztah ke státní pokladně, a státních fondů vedených v jiných bankách (mimo ČNB)

Název bankovního účtu	kód bankovního účtu a	kód druhu organizace b	kód banky c	počáteční stav k 1.1.	stav ke konci vykazovaného období	změna stavu bankovních účtů
				101	102	103

licence: DEKQ
CO : 70894451

***** UCR - GORDIC SOFTWARE *****

UCRGM4U (v tis Kč) verze 26012004
Strana 6

Odesláno dne:

Razítko:



Podpis vedoucího účetní jednotky:

Odpovídající za údaje
o rozpočtu: KAZELKA

tel.:

o skutečnosti: KAZELKA

tel.: 564 578 631

šlo dne:

Příloha č. 8 – Příloha ke komentáři k výkazům Fin 2-04 U

kapitola: 349

Číslo účetního účtu	řádek	UKAZATEL	Limity na účtech v ČNB	Zůstatky na účtech v ČNB přijato/čerpáno	Nečerpáný limit sl. 0 minus sl.1	(v tis. Kč na dvě des.místa)	
						Skutečnost z finančního výkazu	Rozdíl sl.3 minus sl. 1
V 35 - 12			0	1	2	3	4
019	1	Příjmový účet OSS					
115	2	Odvody PO		749,49		749,49	0,00
7018	3	Příjmy OSS ze zdrojů ES - SAPARD					0,00
3017	4	Vratky důchodů z minulých let					0,00
5012	5	Ínkaso z hypotečního úvěrování bytové výstavby					0,00
11017	6	Příjmy z pojistného na nemocenské pojištění od OSVČ					0,00
22015	7	Příjmy z dobrovolného pojistného na důchodové pojištění					0,00
	8	Nedaňové příjmy celkem ř. 1 až 7		749,49		749,49	0,00
3113	9	Kapitálové příjmy					0,00
2110	10	Běžné přijaté dotace					0,00
4714	11	Doplňkové zdroje na financování programů reprodukce majetku (mimorozpočtové)					0,00
1118	12	Kapitálové přijaté dotace					0,00
	13	Přijaté dotace celkem ř. 10 až 12		0,00		0,00	0,00
1011	14	Pojistné na nemocenské pojištění a příspěvek na státní politiku zaměstnanosti					0,00
2014	15	Pojistné na důchodové pojištění					0,00
	16	Daňové příjmy celkem ř. 14 a 15		0,00		0,00	0,00
	17	Úhrn příjmů (V 35-12) ř. 8,9,13 a 16		749,49		749,49	0,00
4028	18	Platy, ostatní platby a pojistné	47 630,00	47 506,20	123,80	47 506,20	0,00
5020	19	Neinvestiční výdaje OSS na financování programů evidovaných v ISPROFIN	6 500,00	6 500,00	0,00	6 500,00	0,00
000	20	Výdajový neinvestiční účet OSS vč. důchodů, bez platů, ostatních plateb, pojistného a výdajů na financování programů	53 277,00	53 265,98	11,02	53 265,98	0,00
000	21	Výdajový neinvestiční účet OSS bez důchodů ř. 20 minus 22	53 277,00	53 265,98	11,02	53 265,98	0,00
2022	22	Důchody + (MPSV ú. 127001/0710)					0,00
027	23	Dávky nemocenského pojištění a výdaje na bezmocnost					0,00
3025	24	Ostatní dávky					0,00
	25	Ostatní dávky celkem ř. 23 a 24	0,00	0,00	0,00	0,00	0,00
35	26	Prostředky na aktivní politiku zaměstnanosti	0,00	0,00	0,00	0,00	0,00
51	27	Prostředky na pasivní politiku zaměstnanosti	0,00	0,00	0,00	0,00	0,00
6023	28	Prostředky na insolventnost	0,00	0,00	0,00	0,00	0,00
	29	Prostředky na státní politiku zaměstnanosti celkem ř. 26 až 28	0,00	0,00	0,00	0,00	0,00
	30	Neinvestiční výdaje organizačních složek státu celkem ř. 18,19,21,22,25 a 29	107 407,00	107 272,18	134,82	107 272,18	0,00
5821	31	Neinvestiční dotace VŠ, ostatní neinv. dotace a příspěvky na úrovni správců kapitol	0,00	0,00	0,00	0,00	0,00
2823	32	Dotace občanským sdružením na činnost	0,00	0,00	0,00	0,00	0,00
8029	33	Nárokový příspěvek zaměstnavatelům občanů se ZPS	0,00	0,00	0,00	0,00	0,00
4802	34	Neinvestiční přímé transfery krajům a obcím	0,00	0,00	0,00	0,00	0,00
5805	35	Účelové neinvestiční transfery krajům a obcím	0,00	0,00	0,00	0,00	0,00
8803	36	Účelové neinvestiční půjčky krajům a obcím	0,00	0,00	0,00	0,00	0,00
4829	37	Příspěvky na provoz PO	0,00	0,00	0,00	0,00	0,00
9822	38	Dotace na neinv.nákl.PO souv.s financ.programů evid. v ISPROFIN	0,00	0,00	0,00	0,00	0,00
6832	39	Převody NF na spolufinancování programu Phare	0,00	0,00	0,00	0,00	0,00
8838	40	Převody NF na spolufinancování programu Ispa	0,00	0,00	0,00	0,00	0,00
7835	41	Převody NF na spolufinancování programu Sapard	0,00	0,00	0,00	0,00	0,00
9830	42	Převody NF na spolufinancování ostatních programů ES	0,00	0,00	0,00	0,00	0,00
7025	43	Neinvestiční výdaje OSS na financování programu SAPARD	0,00	0,00	0,00	0,00	0,00
	44	Neinvestič.výd. OSS,VŠ,obč.sdr.,pod.org.,kraj.a obcím,PO, neinv.přev.NF a neinv.výdaje OSS na fin.progr. SAPARD celkem ř. 30 až 43	107 407,00	107 272,18	134,82	107 272,18	0,00
908	45	Individuálně posuzované výdaje OSS evidované v ISPROFIN	0,00	0,00	0,00	0,00	0,00
908	46	Individuální dotace a návr.fin.výpomoci poskytované PO evidované v ISPROFIN	0,00	0,00	0,00	0,00	0,00
991	47	Dotace na financování programu Výstavba dálnice D8	0,00	0,00	0,00	0,00	0,00
1994	48	Dotace na financování programu Výstavba rychlostní komunikace R35	0,00	0,00	0,00	0,00	0,00
2997	49	Dotace na financování programu Výstavba dálnice D11	0,00	0,00	0,00	0,00	0,00
4992	50	Dotace na financování programu Výstavba dálničního obchvatu Plzně a souv.silničních převaděčů	0,00	0,00	0,00	0,00	0,00
5995	51	Dotace na financování programu Protipovodňová opatření - OSS	0,00	0,00	0,00	0,00	0,00
7990	52	Dotace na financování programů obnovy státního majetku po povodních 2002 - OSS	0,00	0,00	0,00	0,00	0,00
7990	53	Dotace na financování programů obnovy státního majetku po povodních 2002 - PO	0,00	0,00	0,00	0,00	0,00
	54	Individuálně posuzované výdaje OSS evid. v ISPROFIN, individuální dotace a návr.fin.výp. PO na financování programů evidovaných v ISPROFIN ř. 45 až 53	0,00	0,00	0,00	0,00	0,00
916	55	Systémově určené výdaje OSS evidované v ISPROFIN	9 500,00	9 498,20	1,80	9 498,20	0,00
916	56	Systémově dotace a návr.fin.výpomoci poskytované PO evidované v ISPROFIN	0,00	0,00	0,00	0,00	0,00
924	57	Investiční transfery PO neevidované v ISPROFIN	0,00	0,00	0,00	0,00	0,00
43	58	Investiční výdaje organizačních složek státu neevidované v ISPROFIN	0,00	0,00	0,00	0,00	0,00
6912	59	invest.transfery a půjčky obyvatelstvu, neziskovým a podobným organizacím, VŠ a obcím neevidované v ISPROFIN	0,00	0,00	0,00	0,00	0,00
6939	60	Investiční převody NF na spolufinancování programu Phare	0,00	0,00	0,00	0,00	0,00
8934	61	Investiční převody NF na spolufinancování programu Ispa	0,00	0,00	0,00	0,00	0,00
7931	62	Investiční převody NF na spolufinancování programu Sapard	0,00	0,00	0,00	0,00	0,00
9937	63	Investiční převody NF na spolufinancování ostatních programů ES	0,00	0,00	0,00	0,00	0,00
932	64	Investiční výdaje OSS na financování programu SAPARD neevidované v ISPROFIN	0,00	0,00	0,00	0,00	0,00
	65	Systémově určené výdaje OSS evid.v ISPROFIN, systémové dotace a návr.fin.výp. PO na financování programů evidovaných v ISPROFIN, inv.transf. PO a inv.výdaje OSS neevid. v ISPROFIN, inv.transfery a půjčky obyvatelstvu, nezisk. a pod.org., VŠ a obcím neevid.v ISPROFIN, inv.přev.NF a inv.výdaje OSS na fin.opatření programu SAPARD neevid.v ISPROFIN ř. 55 až 64	9 500,00	9 498,20	1,80	9 498,20	0,00
	66	Individuálně posuzované a systémově určené výdaje OSS evid.v ISPROFIN, individuální a systémové dotace a návr.fin.výpomoci PO na financování programů evidované v ISPROFIN, inv.transf. PO a inv.výd. OSS neevid. v ISPROFIN, inv.transfery a půjčky obyvatelstvu, nezisk. a pod.org., VŠ a obcím neevid. v ISPROFIN, inv.převody NF a inv.výdaje OSS na fin. programu SAPARD neevid. v ISPROFIN celkem ř. 54 a 65	9 500,00	9 498,20	1,80	9 498,20	0,00

Kapitola: 349

Řečnický účet		řádek	UKAZATEL	Limity na účtech v ČNB	Zůstatky na účtech v ČNB přijato/čerpáno	Nečerpaný limit sl. 0 minus sl. 1	Skutečnost z finančního výkazu	Rozdíl sl.3 minus sl. 1
(v tis. Kč na dvě des.místa)								
V 34 - 12				0	1	2	3	4
	3930	67	Poskytnutí záloh ČKA na výdaje podle § 16 odst. 2 zákona č. 218/2000 Sb. na úrovni sp.kap.	0,00	0,00			
	4933	68	Poskytnutí záloh ČMZRB na výdaje podle § 16 odst. 2 zákona č. 218/2000 Sb. na úř.sp.kap.	0,00	0,00	0,00	0,00	0,00
	6998	69	Dotace na financování programu Rozvoj materiálně technické základny MU v Brně	0,00	0,00	0,00	0,00	0,00
	14939	70	Dotace na financování programů obnovy území po povodních 2002	0,00	0,00	0,00	0,00	0,00
	5936	71	Poskytnutí záloh ČS, a.s. na výdaje podle § 16 odst. 2 zákona č. 218/2000 Sb. na úř.sp.kap.	0,00	0,00	0,00	0,00	0,00
		72	Poskytnutí záloh ČKA, ČMZRB a ČS, a.s. na výdaje podle § 16 odst. 2 zákona č. 218/2000 Sb. na úrovni správců kapitol	0,00	0,00	0,00	0,00	0,00
	7827	73	Finanční prostředky na nakládání s radioaktivními odpady dle atomového zákona	0,00	0,00	0,00	0,00	0,00
	828	74	Neinvestiční dotace pod.subj., finanč. a nefinanč.institucím a fyz. osobám	0,00	0,00	0,00	0,00	0,00
	1820	75	Neinvestiční půjčky pod.subj., finanč. a nefinanč.institucím a fyz. osobám	0,00	0,00	0,00	0,00	0,00
	6824	76	Obligatní sociálně zdravotní dávky pracovníkům v hornictví	0,00	0,00	0,00	0,00	0,00
	836	77	Dotace na podporu kombinované dopravy	0,00	0,00	0,00	0,00	0,00
	5899	78	Lesní hospodářství	0,00	0,00	0,00	0,00	0,00
	6891	79	Vodní hospodářství	0,00	0,00	0,00	0,00	0,00
	7894	80	Zemědělství, potravinářství, krajina	0,00	0,00	0,00	0,00	0,00
	2049	81	Neinvestiční dotace a půjčky na podporu výzkumu a vývoje neevidované v ISPROFIN	0,00	0,00	0,00	0,00	0,00
	3826	82	Neinvestiční dotace a návr.fin.výpomocí k odstr.povodňových škod	0,00	0,00	0,00	0,00	0,00
	8811	83	Neinvestiční dotace a návratné fin.výpomocí na odstraňování následků povodní roku 2002 neevidované v ISPROFIN	0,00	0,00	0,00	0,00	0,00
	895	84	Neinv.dotace poskytnuté podle zákona č. 407/2000 Sb. (dluhopis.program-sucho)	0,00	0,00	0,00	0,00	0,00
	1839	85	Neinvestiční dotace k hypotečním úvěrům na bytovou výstavbu	0,00	0,00	0,00	0,00	0,00
		86	Neinvestiční dotace a půjčky celkem ř. 73 až 85	0,00	0,00	0,00	0,00	0,00
	908	87	Ind. dotace poskytl podnikat.subj.zřiz.ústř.orgánem st. správy evidované v ISPROFIN	0,00	0,00	0,00	0,00	0,00
	916	88	Syst.dotace poskytl podnikat.subj.zřiz.ústř.orgánem st.správy evidované v ISPROFIN				0,00	0,00
	3914	89	Dotace a návratné finanční výpomocí poskytnuté na odstranění povodňových škod registrované v ISPROFIN	0,00	0,00	0,00	0,00	0,00
	5995	90	Dotace na financování programu Protipovodňová opatření - s.p. Povodí	0,00	0,00	0,00	0,00	0,00
	7990	91	Dotace na financování programů obnovy stálého majetku po povodních 2002 - s.p. Povodí a SŽDC	0,00	0,00	0,00	0,00	0,00
		92	Ind. a syst.dotace poskytl podnikat.subj.zřiz.ústř.orgánem st. správy evidované v ISPROFIN ř. 87 až 91	0,00	0,00	0,00	0,00	0,00
	3041	93	Systémové investiční dotace a půjčky na podporu výzkumu a vývoje neevidované v ISPROFIN	0,00	0,00	0,00	0,00	0,00
	2911	94	Syst.investiční dotace a půjčky podnikatel.subjektům - právnickým a fyzickým osobám neevidované v ISPROFIN	0,00	0,00	0,00	0,00	0,00
	5901	95	Investiční dotace a návr.fin.výpomocí na odstraňování následků povodní roku 2002 neevidované v ISPROFIN	0,00	0,00	0,00	0,00	0,00
		96	Neinvestiční výdaje, dotace a půjčky celkem (suma V 35-12 a V 34-12) ř. 44 a 86	107 407,00	107 272,18	134,82	107 272,18	0,00
		97	Ind.posuz. a syst. urč. výdaje OSS, indiv. a systémové dotace a návr.fin.výp. PO, inv. a syst.dotace podnik. subj.zřiz.ústř.orgánem st.správy na financování programů evidovaných v ISPROFIN, inv.transf. PO a inv.výd. OSS neevid. v ISPROFIN, inv.transfery a půjčky obyv., nezisk. a pod.org., VŠ, obcím a NF celkem ř. 66 a 92	9 500,00	9 498,20	1,80	9 498,20	0,00
		98	Systémové investiční dotace a půjčky na podporu výzkumu a vývoje neevidované v ISPROFIN, inv.dotace a půjčky podnikat.subjektům - práv. a fyz.osobám neevid. v ISPROFIN, inv.dotace a NFV na odstraň.násl.povodní roku 2002 neevid. v ISPROFIN ř. 93 až 95	0,00	0,00	0,00	0,00	0,00
		99	Poskytnutí záloh ČKA, ČMZRB a ČS, a.s. na výdaje podle § 16 odst. 2 zákona č. 218/2000 Sb. na úrovni správců kapitol ř. 72	0,00	0,00	0,00	0,00	0,00
	100		Úhrn výdajů (suma V 35-12 a V 34-12) ř. 96 až 99	116 907,00	116 770,38	136,62	116 770,38	0,00

Příloha č. 9 – Přehled rozpočtových opatření - souhrn

PŘEHLED ROZPOČTOVÝCH OPATŘENÍ
 ZA OBDOBÍ: 12/2004

Kapitola: 349 - Energetický regulační úřad 1

 Druh Datum Hodnota Paragraf Položka Název
 ROP v tis. Kč

5	25.11	358,00			
	***	358,00	2161	5011	Platy zaměstnanců v pracovním poměru
5	25.11	93,00			
	***	93,00	2161	5031	Povinné poj.na soc.zab.a přísp.na st.
5	25.11	32,00			
	***	32,00	2161	5032	Povinné poj.na veřejné zdravotní poji
1	02.07	200,00			
1	01.11	70,00			
1	01.12	40,00			
	***	310,00	2161	5137	Drobný hmotný dlouhodobý majetek
1	01.12	200,00-			
	***	200,00-	2161	5139	Nákup materiálu j.n.
1	02.07	400,00-			
1	01.11	70,00-			
1	01.12	1.980,00-			
	***	2.450,00-	2161	5162	Služby telekomunikací a radiokomunika
1	02.07	200,00			
1	01.12	600,00			
	***	800,00	2161	5166	Konzultační, poradenské a právní služ
1	01.04	800,00-			
1	01.12	370,00-			
	***	1.170,00-	2161	5169	Nákup ostatních služeb
1	01.04	800,00			
1	01.12	1.250,00			
	***	2.050,00	2161	5171	Opravy a udržování
1	01.12	350,00-			
	***	350,00-	2161	5172	Programové vybavení
1	17.08	285,00-			
	***	285,00-	2161	5179	Ostatní nákupy j.n.
5	25.11	7,00			
	***	7,00	2161	5342	Převody FKSP a sociálnímu fondu obcí
1	17.08	285,00			
	***	285,00	2161	5511	Neinv.transfery mezinárod.organizacím
1	01.12	1.340,00-			
	***	1.340,00-	2161	6111	Programové vybavení
1	01.04	105,00-			
1	01.11	375,00-			
	***	480,00-	2161	6121	Budovy, haly a stavby
1	01.04	105,00			
1	01.11	375,00			
1	01.12	340,00			
	***	820,00	2161	6122	Stroje, přístroje a zařízení
1	01.12	600,00-			
	***	600,00-	2161	6123	Dopravní prostředky
1	01.12	2.610,00			
	***	2.610,00	2161	6125	Výpočetní technika
		490,00	2161	****	Činnost ÚOSS v odv.energ., prům., stav.
-	-	-	-	-	-
		490,00	****	****	Celkem

Příloha č. 10 – Přehled rozpočtových opatření – detailní rozpis

 Lic :DEKQ * * * U C R - G O R D I C * * * List: 1 UCRZR009 120402
 IČO :70894451 Energetický regulační úřad 1
 * Vypis zápisů * Období: 12/2004 Datum: 03.02.2005 Čas: 11:19:19

H	Mě	De	Doklad	Su	Au	OdPa	Pol	Zj	Uz	Orj	Org	Md	Dal
3	04	01	000002	223	20	2161	5169			9999249010		0.00	-800000.00
-;Činnost ÚOSS v odv.energ.,prům.,stav., obch. a slu;Nákup ostatních služeb;-;-;-;program reprodukce majetku rozpočtové opatření č. 1													
3	04	01	000002	223	20	2161	5171			9999249010		0.00	800000.00
-;Činnost ÚOSS v odv.energ.,prům.,stav., obch. a slu;Opravy a udržování;-;-;-;program reprodukce majetku rozpočtové opatření č. 1													
3	04	01	000002	223	35	2161	6121			9999249010		0.00	-105000.00
-;Činnost ÚOSS v odv.energ.,prům.,stav., obch. a slu;Budovy, haly a stavby;-;-;-;program reprodukce majetku rozpočtové opatření č. 1													
3	04	01	000002	223	35	2161	6122			9999249010		0.00	105000.00
-;Činnost ÚOSS v odv.energ.,prům.,stav., obch. a slu;Stroje, přístroje a zařízení;-;-;-;program reprodukce majetku rozpočtové opatření č. 1													
* Celkem za masku Od/Do - - - - -													
H	Mě	De	Doklad	Su	Au	OdPa	Pol	Zj	Uz	Orj	Org	Md	Dal
X	XX	XX	000002	XXX	XX	XXXX	XXXX	XXX	XXXXX	XXXX	XXXXXXXXXX	-9999999999.99	-9999999999.99
X	XX	XX	000002	XXX	XX	XXXX	XXXX	XXX	XXXXX	XXXX	XXXXXXXXXX	9999999999.99	9999999999.99
součty obrátů												0,00 *	0,00 *
MD - DAL												0,00 **	0,00 **

***** Konec sestavy *****

 Lic :DEKQ * * * U C R - G O R D I C * * * List: 1 UCRZR009 120402
 IČO :70894451 Energetický regulační úřad 1
 * Vypis zápisů * Období: 12/2004 Datum: 03.02.2005 Čas: 11:24:17

H	Mě	De	Doklad	Su	Au	OdPa	Pol	Zj	Uz	Orj	Org	Md	Dal
Text													
3	07	02	000003	223	20	2161	5162				9999249010	0.00	-400000.00
Služby telekomunikací a radiokomunikací;-;-;-program reprodukce majetku													
*													
3	07	02	000003	223	20	2161	5166				9999249010	0.00	200000.00
Konzultační, poradenské a právní služby;-;-;-program reprodukce majetku													
*													
3	07	02	000003	223	20	2161	5137				9999249010	0.00	200000.00
-;Činnost ÚOSS v odv.energ.,prům.,stav., obch. a slu;Drobný hmotný dlouhodobý majetek;-;-;-program reprodukce majetku													
*													
Celkem za masku Od/Do - - - - -													
H	Mě	De	Doklad	Su	Au	OdPa	Pol	Zj	Uz	Orj	Org	Md	Dal
X	XX	XX	000003	XXX	XX	XXXX	XXXX	XXX	XXXXX	XXXX	XXXXXXXXXX	-9999999999.99	-9999999999.99
X	XX	XX	000003	XXX	XX	XXXX	XXXX	XXX	XXXXX	XXXX	XXXXXXXXXX	9999999999.99	9999999999.99
součty obrátů												0,00	*
MD - DAL												0,00	**

***** Konec sestavy *****

 Lic :DEKQ * * * U C R - G O R D I C * * * List: 1 UCRZR009 120402
 IČO :70894451 Energetický regulační úřad 1
 * Vypis zápisů * Období: 12/2004 Datum: 03.02.2005 Čas: 11:26:39

H Mě De Doklad Su Au OdPa Pol Zj Uz Orj Org Md Dal
 Text

rozpočtové opatření č. 3
 3 08 17 000004 223 10 2161 5511 5000 0.00 285000.00
 -;Činnost ÚOSS v odv.energ.,prům.,stav., obch. a slu;Weinv.transfery mezinárod.organizací;-;-;společné náklady Jihlava;-
 rozpočtové opatření č.3
 *
 3 08 17 000004 223 10 2161 5179 5000 0.00 -285000.00
 -;Činnost ÚOSS v odv.energ.,prům.,stav., obch. a slu;Ostatní nákupy j.n.;-;-;společné náklady Jihlava;-
 rozpočtové opatření č.3
 *

Celkem za masku Od/Do - - - - -
 H Mě De Doklad Su Au OdPa Pol Zj Uz Orj Org Md Dal
 X XX XX 000004 XXX XX XXXX XXXX XXX XXXXX XXXX XXXXXXXXXXXX -999999999999.99 -999999999999.99
 X XX XX 000004 XXX XX XXXX XXXX XXX XXXXX XXXX XXXXXXXXXXXX 999999999999.99 999999999999.99
 součty obrátů 0,00 * 0,00 *
 MD - DAL 0,00 **

**** Konec sestavy ****

 Lic :DEKQ * * * U C R - G O R D I C * * * List: 1 UCRZR009 120402
 IČO :70894451 Energetický regulační úřad 1
 * Výpis zápisů * Období: 12/2004 Datum: 03.02.2005 Čas: 11:29:59

H Mě De Doklad Su Au OdPa Pol Zj Uz Orj Org Md Dal
 Text

3 11 01 000005 223 35 2161 6122 9999249010 0.00 375000.00
 -;Činnost ÚOSS v odv.energ.,prům.,stav., obch. a slu;Stroje, přístroje a zařízení;-;-;program reprodukce majetku
 *
 3 11 01 000005 223 35 2161 6121 9999249010 0.00 -375000.00
 -;Činnost ÚOSS v odv.energ.,prům.,stav., obch. a slu;Budovy, haly a stavby;-;-;program reprodukce majetku
 *
 3 11 01 000005 223 35 2161 5137 9999249010 0.00 70000.00
 -;Činnost ÚOSS v odv.energ.,prům.,stav., obch. a slu;Drobný hmotný dlouhodobý majetek;-;-;program reprodukce majetku
 *
 3 11 01 000005 223 35 2161 5162 9999249010 0.00 -70000.00
 Služby telekomunikací a radiokomunikací;-;-;program reprodukce majetku
 *

Celkem za masku Od/Do - - - - -
 H Mě De Doklad Su Au OdPa Pol Zj Uz Orj Org Md Dal
 X XX XX 000005 XXX XX XXXX XXXX XXX XXXXX XXXX XXXXXXXXXXXX -999999999999.99 -999999999999.99
 X XX XX 000005 XXX XX XXXX XXXX XXX XXXXX XXXX XXXXXXXXXXXX 999999999999.99 999999999999.99
 součty obrátů
 MD - DAL 0,00 * 0,00 *

***** Konec sestavy *****

H Mě De Doklad Su Au OdPa Pol Zj Uz Orj Org Md Dal
 Text -----

8 11 25 000006 223 11 2161 5011 0.00 358000.00
 -;Činnost ÚOSS v odv.energ.,prům.,stav., obch. a slu;Platy zaměstnanců v pracovním poměru;-;-;-
 usnesení vlády č. 1023 z 20.10.04 rozp.op. č. 5
 *

8 11 25 000006 223 11 2161 5031 0.00 93000.00
 -;Činnost ÚOSS v odv.energ.,prům.,stav., obch. a slu;Povinné poj.na soc.zab.a přísp.na st.pol.zaměstnan;-;-;-
 usnesení vlády č. 1023 ze dne 20.října 2004
 *

8 11 25 000006 223 11 2161 5032 0.00 32000.00
 -;Činnost ÚOSS v odv.energ.,prům.,stav., obch. a slu;Povinné poj.na veřejné zdravotní pojištění;-;-;-
 usnesení vlády ze dne 20.října 2004 č. 1023
 *

8 11 25 000006 223 10 2161 5342 0.00 7000.00
 -;Činnost ÚOSS v odv.energ.,prům.,stav., obch. a slu;Převody FKSP a sociálnímu fondu obcí a krajů;-;-;-
 usnesení vlády č. 1023 ze dne 20.října 04
 *

8 11 25 000006 840 07040 358000.00 0.00
 Část VII. výkazu FIN 2-04U;ukazatele;-;-;-;mzdy celkem;-;-
 usnesení vlády č. 1023 ze dne 20.října 2004
 *

8 11 25 000006 840 07041 358000.00 0.00
 Část VII. výkazu FIN 2-04U;ukazatele;-;-;-;položka 5111;-;-
 usnesení vlády č. 1023 ze dne 20.10.04
 *

Celkem za masku Od/Do - - - - -
 H Mě De Doklad Su Au OdPa Pol Zj Uz Orj Org Md Dal
 X XX XX 000006 XXX XX XXXX XXXX XXX XXXXX XXXX XXXXXXXXXXXX -999999999999.99 -999999999999.99
 X XX XX 000006 XXX XX XXXX XXXX XXX XXXXX XXXX XXXXXXXXXXXX 999999999999.99 999999999999.99
 součty obrátů 716.000,00 * 490.000,00 *
 MD - DAL 226.000,00 **

***** Konec sestavy *****

 Lic :DEKQ * * * U C R - G O R D I C * * * List: 1 UCRZR009 120402
 IČO :70894451 Energetický regulační úřad 1
 * Vypis zápisů * Období: 12/2004 Datum: 03.02.2005 Čas: 11:32:41

H	Mě	De	Doklad	Su	Au	OdPa	Pol	Zj	Uz	Orj	Org	Md	Dal
3	12	01	000007	223	35	2161	6125				9999249010	0.00	2610000.00
-;Činnost ÚOSS v odv.energ.,prům.,stav., obch. a slu;Výpočetní technika;-;-;-;program reprodukce majetku													
*													
3	12	01	000007	223	35	2161	6123				9999249010	0.00	-600000.00
-;Činnost ÚOSS v odv.energ.,prům.,stav., obch. a slu;Dopravní prostředky;-;-;-;program reprodukce majetku													
*													
3	12	01	000007	223	35	2161	6122				9999249010	0.00	340000.00
-;Činnost ÚOSS v odv.energ.,prům.,stav., obch. a slu;Stroje, přístroje a zařízení;-;-;-;program reprodukce majetku													
*													
3	12	01	000007	223	35	2161	6111				9999249010	0.00	-1340000.00
-;Činnost ÚOSS v odv.energ.,prům.,stav., obch. a slu;Programové vybavení;-;-;-;program reprodukce majetku													
*													
3	12	01	000007	223	20	2161	5172				9999249010	0.00	-350000.00
-;Činnost ÚOSS v odv.energ.,prům.,stav., obch. a slu;Programové vybavení;-;-;-;program reprodukce majetku													
*													
3	12	01	000007	223	20	2161	5137				9999249010	0.00	40000.00
-;Činnost ÚOSS v odv.energ.,prům.,stav., obch. a slu;Drobný hmotný dlouhodobý majetek;-;-;-;program reprodukce majetku													
*													
3	12	01	000007	223	20	2161	5171				9999249010	0.00	50000.00
-;Činnost ÚOSS v odv.energ.,prům.,stav., obch. a slu;Opravy a udržování;-;-;-;program reprodukce majetku													
*													
3	12	01	000007	223	20	2161	5139				9999249010	0.00	-200000.00
-;Činnost ÚOSS v odv.energ.,prům.,stav., obch. a slu;Nákup materiálu j.n.;;-;-;-;program reprodukce majetku													
*													
3	12	01	000007	223	20	2161	5162				9999249010	0.00	-780000.00
Služby telekomunikací a radiokomunikací;-;-;-;program reprodukce majetku													
*													
3	12	01	000007	223	20	2161	5166				9999249010	0.00	600000.00
Konzultační, poradenské a právní služby;-;-;-;program reprodukce majetku													
*													
3	12	01	000007	223	20	2161	5169				9999249010	0.00	-370000.00
-;Činnost ÚOSS v odv.energ.,prům.,stav., obch. a slu;Nákup ostatních služeb;-;-;-;program reprodukce majetku													
*													
3	12	01	000007	223	10	2161	5162				0.00	0.00	-1200000.00
-;Činnost ÚOSS v odv.energ.,prům.,stav., obch. a slu;Služby telekomunikací a radiokomunikací;-;-;-;													
*													
3	12	01	000007	223	10	2161	5171				0.00	0.00	1200000.00
Výdajový neinvestiční účet OSS;-;Činnost ÚOSS v odv.energ.,prům.,stav., obch. a slu;Opravy a udržování;-;-;-;													
*													
Celkem za masku Od/Do - - - - -													
H	Mě	De	Doklad	Su	Au	OdPa	Pol	Zj	Uz	Orj	Org	Md	Dal
X	XX	XX	000007	XXX	XX	XXXX	XXXX	XXX	XXXXX	XXXX	XXXXXXXXXX	-9999999999.99	-9999999999.99
X	XX	XX	000007	XXX	XX	XXXX	XXXX	XXX	XXXXX	XXXX	XXXXXXXXXX	9999999999.99	9999999999.99
součty obrátů												0,00 *	0,00 *
MD - DAL												0,00 **	
***** Konec sestavy *****													

Příloha č. 11 – Sestava Úč OúPO 3 – 02 - Rozvaha organizačních složek státu

ROZVAHA - BILANCE za období : 12/2004

organizačních složek státu, územních samosprávných celků a příspěvkových organizací
 (v tis. Kč na dvě desetinná místa)

I Č O : 70894451
 NÁZEV ÚČETNÍ JEDNOTKY:
 Energetický regulační úřad

A K T I V A - Název položky	Účet Položka číslo	Stav k 1. lednu 1	Stav k rozvahovému dni 2
A. STÁLÁ AKTIVA	01	81.597,12	92.187,11
součet položek 09+15+26+33+41			
1. DLOUHODOBÝ NEHMOTNÝ MAJETEK			
Nehmotné výsledky výzkumu a vývoje	/012/ 02		
Software	/013/ 03	6.764,10	9.806,15
Ocenitelná práva	/014/ 04		
Drobný dlouhodobý nehmotný majetek	/018/ 05	3.922,20	4.515,98
Ostatní dlouhodobý nehmotný majetek	/019/ 06	220,50	220,50
Nedokončený dlouhodobý nehmotný majetek	/041/ 07	121,14	
Poskytnuté zálohy na dlouhodobý nehmotný majetek	/051/ 08		
Dlouhodobý nehmotný majetek celkem	09	11.027,94	14.542,63
součet položek 02 až 08			
2. OPRÁVKY K DLOUHODOBÉMU NEHMOTNÉMU MAJETKU			
Oprávký k nehmotným výsledkům výzkumu a vývoje	/072/ 10		
Oprávký k softwaru	/073/ 11		
Oprávký k ocenitelným právům	/074/ 12		
Oprávký k drobnému dlouhodobému nehmot.majetku	/078/ 13		
Oprávký k ostatnímu dlouhodobému nehmot.majetku	/079/ 14		
Oprávký k dlouhodobému nehmotnému majetku celkem	15		
součet položek 10 až 14			
3. DLOUHODOBÝ HMOTNÝ MAJETEK			
Pozemky	/031/ 16	3.390,45	3.390,45
Umělecká díla a předměty	/032/ 17	291,24	291,24
Stavby	/021/ 18	38.907,70	40.009,21
Samostatné movité věci a soubory movitých věcí	/022/ 19	19.756,83	24.784,92
Pěstitelské celky trvalých porostů	/025/ 20		
Základní stádo a tažná zvířata	/026/ 21		
Drobný dlouhodobý hmotný majetek	/028/ 22	7.881,28	9.168,66
Ostatní dlouhodobý hmotný majetek	/029/ 23		
Nedokončený dlouhodobý hmotný majetek	/042/ 24	341,68	
Poskytnuté zálohy na dlouhodobý hmotný majetek	/052/ 25		
Dlouhodobý hmotný majetek celkem	26	70.569,18	77.644,48
součet položek 16 až 25			
4. OPRÁVKY K DLOUHODOBÉMU HMOTNÉMU MAJETKU			
Oprávký ke stavbám	/081/ 27		
Oprávký k samost.mov.věcem a soubor.movitých věcí	/082/ 28		
Oprávký k pěstitelským celkům trvalých porostů	/085/ 29		
Oprávký k základnímu stádu a tažným zvířatům	/086/ 30		
Oprávký k drobnému dlouhodob.hmotnému majetku	/088/ 31		
Oprávký k ostatnímu dlouhodob.hmotnému majetku	/089/ 32		
Oprávký k dlouhodobému hmotnému majetku celkem	33		
součet položek 27 až 32			
5. DLOUHODOBÝ FINANČNÍ MAJETEK			
Majetkové účasti v osobách s rozhodujícím vlivem	/061/ 34		
Majetkové účasti v osobách s podstatným vlivem	/062/ 35		
Dlužné cenné papíry držené do splatnosti	/063/ 36		
Půjčky osobám ve skupině	/066/ 37		
Ostatní dlouhodobé půjčky	/067/ 38		

A K T I V A - Název položky

Účet Položka
čísloStav k
1. lednu
1Stav k
rozvahovému dni
2

Ostatní dlouhodobý finanční majetek	/069/	39		
Pořizovaný dlouhodobý finanční majetek	/043/	40		
Dlouhodobý finanční majetek celkem		41		
součet položek 34 až 40				
B. OBĚŽNÁ AKTIVA		42	62.217,70	89.930,85
součet položek 51+75+89+119+124				
1. ZÁSoby				
Materiál na skladě	/112/	43	456,81	409,28
Pořizování materiálu a Materiál na cestě	/111nebo119/	44		
Nedokončená výroba	/121/	45		
Polotovary vlastní výroby	/122/	46		
Výrobky	/123/	47		
Zvířata	/124/	48		
Zboží na skladě	/132/	49		
Pořizování zboží a Zboží na cestě	/131nebo139/	50		
Zásoby celkem		51	456,81	409,28
součet položek 43 až 50				
2. POHLEDÁVKY				
Odběratelé	/311/	52		
Směnky k inkasu	/312/	53		
Pohledávky za eskontované cenné papíry	/313/	54		
Poskytnuté provozní zálohy	/314/	55	68,00	325,49
Pohledávky za rozpočtové příjmy	/315/	56		
Ostatní pohledávky	/316/	57		
součet položek 52 až 57		58	68,00	325,49
Pohledávky za účastníky sdružení	/358/	59		
Sociální zabezpečení a zdravotní pojištění	/336/	60		
Daň z příjmů	/341/	61		
Ostatní přímé daně	/342/	62		
Daň z přidané hodnoty	/343/	63		
Ostatní daně a poplatky	/345/	64		
Pohledávky z pevných termínových operací a opcí	/373/	65		
součet položek 61 až 64		66		
Nároky na dotace a ostatní zúčtování se SR	/346/	67		
Nároky na dotace a ost.zúčtování s rozpočtem ÚSC	/348/	68		
součet položek 67+68		69		
Pohledávky za zaměstnanci	/335/	70	32,50	54,45
Pohledávky z vydaných dluhopisů	/375/	71		
Jiné pohledávky	/378/	72		
Opravná položka k pohledávkám	/391/	73		
součet položek 70 až 73		74	32,50	54,45
Pohledávky celkem		75	100,50	379,94
součet položek 58+59+60+65+66+69+74				
3. FINANČNÍ MAJETEK				
Pokladna	/261/	76		
Peníze na cestě	/+/-262/	77		
Ceniny	/263/	78	0,91	
součet položek 76 až 78		79	0,91	
Běžný účet	/241/	80		
Běžný účet fondu kulturních a sociál. potřeb	/243/	81	410,77	216,37
Ostatní běžné účty	/245/	82	54.455,95	54.932,71
součet položek 80 až 82		83	54.866,72	55.149,08
Majetkové cenné papíry k obchodování	/251/	84		
Dlužné cenné papíry k obchodování	/253/	85		
Ostatní cenné papíry	/256/	86		
Pořizování krátkodobého finančního majetku	/259/	87		
součet položek 84 až 87		88		
Finanční majetek celkem		89	54.867,63	55.149,08

součet položek 79+83+88

4. ÚČTY ROZPOČTOVÉHO HOSPODAŘENÍ A DALŠÍ ÚČTY MAJÍCÍ VZTAH K ROZPOČTOVÉMU HOSPODAŘENÍ

A ÚČTY MIMOROZPOČTOVÝCH PROSTŘEDKŮ

Základní běžný účet	/231/	90		
Vkladový výdajový účet	/232/	91	X	
Příjmový účet	/235/	92	X	
Běžné účty peněžních fondů	/236/	93		
Běžné účty státních fondů	/224/	94		
Běžné účty finančních fondů	/225/	95	6.792,76	33.992,55
součet položek 90 až 95		96	6.792,76	33.992,55
Poskytnuté dotace OSS	/202/	97	X	
Poskytnuté dotace vkladovému výdajovému účtu	/212/	98	X	
Poskytnuté příspěvky a dotace PO	/203/	99	X	
Poskytnuté dotace ostatním subjektům	/204/	100	X	
Poskytnuté příspěvky a dotace PO	/213/	101	X	
Poskytnuté dotace ostatním subjektům	/214/	102	X	
součet položek 97 až 102		103	X	
Poskytnuté návratné fin.výpomoci mezi rozpočty	/271/	104		
Poskytnuté přechodné výpomoci PO	/273/	105		
Poskytnuté přechodné výpomoci podnik.sujektům	/274/	106		
Poskytnuté přechodné výpomoci ostat.organizacím	/275/	107		
Poskytnuté přechodné výpomoci fyzickým osobám	/277/	108		
součet položek 104 až 108		109		
Limity výdajů	/221/	110	X	
Zúčtování výdajů ÚSC	/218/	111	X	
Materiální náklady	/410/	112	X	
Služby a náklady nevýrobní povahy	/420/	113	X	
Cestovné a ostatní výplaty fyzickým osobám	/430/	114	X	
Mzdové a ostatní osobní náklady	/440/	115	X	
Dávky sociálního zabezpečení	/450/	116	X	
Manka a škody	/460/	117	X	
součet položek 112 až 117		118	X	
Prostředky rozpočtového hospodaření celkem		119	6.792,76	33.992,55
součet položek 96+103+109+110+111+118				

5. PŘECHODNÉ ÚČTY AKTIVNÍ

Náklady příštích období	/381/	120		
Příjmy příštích období	/385/	121		
Kurzové rozdíly aktivní	/386/	122		
Dohadné účty aktivní	/388/	123		
Přechodné účty aktivní celkem		124		
součet položek 120 až 123				

A K T I V A C E L K E M
součet položek 01+42

125

143.814,82

182.117,96

P A S I V A - Název položky

Účet Položka
číslo 1. lednu
3Stav k
rozvahovému dni
4


C. VLASTNÍ ZDROJE KRYTÍ STÁLÝCH A OBĚŽNÝCH AKTIV CELKEM	126	89.736,93	127.220,04
součet položek 130+131+138+141+151+158			
1. MAJETKOVÉ FONDY			
Fond dlouhodobého majetku	/901/ 127	81.597,11	92.187,10
Fond oběžných aktiv	/902/ 128		
Fond hospodářské činnosti	/903/ 129		
Oceňovací rozdíly z přecenění majet. a závazků/+/ -909/	130		
Majetkové fondy celkem	131	81.597,11	92.187,10
součet položek 127 až 129			
2. FINANČNÍ A PENĚŽNÍ FONDY			
Fond odměn	/911/ 132		
Fond kulturních a sociálních potřeb	/912/ 133	443,27	270,82
Fond rezervní	/914/ 134	6.792,76	33.992,55
Fond reprodukce majetku	/916/ 135		
Peněžní fondy	/917/ 136		
Jiné finanční fondy	/918/ 137		
Finanční a peněžní fondy celkem	138	7.236,03	34.263,37
součet položek 132 až 137			
3. ZVLÁŠTNÍ FONDY OSS			
Státní fondy	/921/ 139		
Ostatní zvláštní fondy	/922/ 140		
Fondy EU	/924/ 203		
Zvláštní fondy OSS celkem	141		
součet položek 139, 140 a 203			
4. ZDROJE KRYTÍ PROSTŘEDKŮ ROZPOČTOVÉHO HOSPODÁŘENÍ			
Financování výdajů OSS	/201/ 142	X	
Financování výdajů ÚSC	/211/ 143	X	
Bankovní účty k limitům OSS	/223/ 144	X	
Vyúčtování rozp.příjmů z běžné činnosti OSS	/205/ 145	X	
Vyúčtování rozp.příjmů z běžné činnosti ÚSC	/215/ 146	X	
Vyúčtování rozp.příjmů z finančního majetku OSS	/206/ 147	X	
Vyúčtování rozp.příjmů z finančního majetku ÚSC	/216/ 148	X	
Zúčtování příjmů ÚSC	/217/ 149	X	
Přijaté návratné finanční výpomoci mezi rozpočty	/272/ 150		
Zdroje krytí prostředků rozpočt. hospodaření celkem	151		
součet položek 142 až 150			
5. VÝSLEDEK HOSPODÁŘENÍ			
a) z hospodářské činnosti ÚSC a činnosti PO			
Výsledek hospodaření běžného účetního období +/-963/152		X	
Nerozděl.zisk, neuhrazená ztráta minulých let +/-932/153			
Výsledek hospodaření ve schvalovacím řízení +/-931/154			X
b) Převod zúčtování příjmů a výdajů z min. let +/-933/155			
c) Saldo výdajů a nákladů +/-964/156	903,79		769,57
d) Saldo příjmů a výnosů +/-965/157			
součet položek 152 až 157	158	903,79	769,57
D. CIZÍ ZDROJE	159	54.077,89	54.897,91
součet položek 160+166+189+196+201			
1. REZERVY			
Rezervy zákonné	/941/ 160		
2. DLOUHODOBÉ ZÁVAZKY			
Vydané dluhopisy	/953/ 161		
Závazky z pronájmu	/954/ 162		
Dlouhodobé přijaté zálohy	/955/ 163		
Dlouhodobé směnky k úhradě	/958/ 164		

Ostatní dlouhodobé závazky	/959/	165		
Dlouhodobé závazky celkem		166		
3. KRÁTKODOBÉ ZÁVAZKY				
Dodavatelé	/321/	167		
Směnky k úhradě	/322/	168		
Přijaté zálohy	/324/	169		
Ostatní závazky	/325/	170		
Závazky z pevných termínových operací a opcí	/373/	171		
součet položek 167 až 171		172		
Závazky z upsan.nesplacených cen.papírů a podílů	/367/	173		
Závazky k účastníkům sdružení	/368/	174		
součet položek 173 a 174		175		
Zaměstnanci	/331/	176		
Ostatní závazky vůči zaměstnancům	/333/	177	2.248,02	2.561,19
součet položek 176 a 177		178	2.248,02	2.561,19
Závazky ze sociál.zabezpečení a zdrav.pojištění	/336/	179	1.298,33	1.620,15
Daň z příjmů	/341/	180		
Ostatní přímé daně	/342/	181	478,59	605,68
Daň z přidané hodnoty	/343/	182		
Ostatní daně a poplatky	/345/	183		
součet položek 180 až 183		184	478,59	605,68
Vypořádání přeplatků dotací a ost.závazků se SR	/347/	185		
Vypoř.přeplatků dotací a ost.záv.s rozpočtem ÚSC	/349/	186		
součet položek 185 a 186		187		
Jiné závazky	/379/	188	50.052,95	50.110,89
Krátkodobé závazky celkem		189	54.077,89	54.897,91
součet položek 172+175+178+179+184+187+188				
4. BANKOVNÍ ÚVĚRY A PŮJČKY				
Dlouhodobé bankovní úvěry	/951/	190		
Krátkodobé bankovní úvěry	/281/	191		
Eskontované krátkodobé dluhopisy (směnky)	/282/	192		
Vydané krátkodobé dluhopisy	/283/	193		
Ostatní krátkodobé závazky (finanční výpomoci)	/289/	194		
součet položek 193 a 194		195		
Bankovní úvěry a půjčky celkem		196		
součet položek 190+191+192+195				
5. PŘECHODNÉ ÚČTY PASIVNÍ				
Výdaje příštích období	/383/	197		
Výnosy příštích období	/384/	198		
Kurzové rozdíly pasivní	/387/	199		
Dohadné účty pasivní	/389/	200		
Přechodné účty pasivní celkem		201		
součet položek 197 až 200				
P A S I V A C E L K E M	202		143.814,82	182.117,95
součet položek 126+159				

*** Konec sestavy ***

Odesláno dne:

Razítko:



Podpis vedoucího účetní jednotky:

Odpovídající za údaje

o rozpočtu: JABELKA

tel.:

Došlo dne:

o skutečnosti: JABELKA

tel. 564 57863

Příloha č. 12 – Sestava Úč OúPO 5 – 02 - Příloha organizačních složek státu

PŘÍLOHA ÚČETNÍ ZÁVĚRKY za období : 12/2004

organizačních složek státu
 (v Kč)

I Č O :70894451
 NÁZEV ÚČETNÍ JEDNOTKY:
 Energetický regulační úřad

Název položky	Položka číslo	Stav k	
		1. 1.	12/2004
		1	2
I. Položky 1 až 19 a 50 až 51 se vykáží k 30. 6. nebo k rozvahovému dni v uspořádání :			
Dotace celkem na dlouhodobý maj.ze stát.roz.(z AÚ k účtu 346)	1	X	
z toho: systémové dotace na dlouhodobý majetek	2	X	
z toho na: výzkum a vývoj	3	X	
vzdělávání pracovníků	4	X	
informatiku	5	X	
individuální dotace na jmenovité akce	6	X	
Přijaté prostř.ze zahr.na dlouh.majetek (z AÚ k účtu 916)	7	X	
Přij.dot.celkem na dl.majetek z rozp.ÚSC (z AÚ k účtu 348)	8	X	
Přij.přísp.a dot.na provoz ze stát. rozpočtu(z AÚ k účtu 691)	9	X	
z toho: přij.přísp.na provoz od zřizov.(z AÚ k účtu 691)	10	X	
z toho: výzkum a vývoj	11	X	
vzdělávání pracovníků	12	X	
informatiku	13	X	
přij.dot.na neinv.nákl.souvis.s fin.programů			
evid.v ISPROFIN od zřizovatele (z AÚ k účtu 691)	14	X	
přij.prostř.na výzk.a výv.od posk.jiných než od zřizovatele	(z AÚ k účtu 691)	15	X
Přij.prostř.na výzk.a výv.z rozp.územních samospráv.celků	(z AÚ k účtu 691)	16	X
Přij.prostř.na výzk.a výv.od příjemců účelové podpory	(z AÚ k účtu 691)	17	X
Přijaté prostředky na provoz ze zahraničí	(z AÚ k účtu 691)	18	X
Přij.přísp.a dot.celkem na provoz z rozp.ÚSC(z AÚ k účtu 691)	19	X	
Přij.přísp.a dot.na provoz z rozp. st.fondů (z AÚ k účtu 691)	50	X	
Přij.dot.celkem na dlouhod.maj.z rozp.státních fondů	51	X	


Název položky	Položka číslo	Stav k 1. 1.	
		1	2
II. Položky 20 až 49 a 52 až 54 se vykáží k 1.lednu a k 30.červnu nebo k rozvahovému dni v uspořádání:			
Poskyt.návr.fin.výpomoci mezi rozp. - kraj.úřadu (účet 271)	20		
Poskyt.návr.fin.výpomoci mezi rozp. - obci (účet 271)	21		
Přij.návr.fin.výpomoci mezi rozp. - ze stát.rozp.(účet 272)	22		
Přij.návr.fin.výpomoci mezi rozp. - od kraj.úřadu(účet 272)	23		
Přij.návr.fin.výpomoci mezi rozp. - od obce (účet 272)	24		
Přij.návr.fin.výpomoci mezi rozp. - od stát.fondů(účet 272)	25		
Přij.návr.fin.výpomoci mezi rozp. - od ost.veř.r.(účet 272)	26		
Poskyt.přech.výpomoci přísp.org. - org.sl.státu (účet 273)	27		
Poskyt.přech.výpomoci přísp.org. - kraj.úřadem (účet 273)	28		
Poskyt.přech.výpomoci přísp.org. - obci (účet 273)	29		
Krátkodobé bankovní úvěry tuzemské (účet 281)	30		
Krátkodobé bankovní úvěry zahraniční (účet 281)	31		
Vydané krátkodobé dluhopisy v tuzemsku (účet 283)	32		
Vydané krátkodobé dluhopisy v zahraničí (účet 283)	33		
Ost.krátk.závazky (finanční výpomoci) tuzemské (účet 289)	34		
Ost.krátk.závazky (finanční výpomoci) zahraniční (účet 289)	35		
Směnky k úhradě tuzemské (účet 322)	36		
Směnky k úhradě zahraniční (účet 322)	37		
Dlouhodobé bankovní úvěry tuzemské (účet 951)	38		
Dlouhodobé bankovní úvěry zahraniční (účet 951)	39		
Vydané dluhopisy tuzemské (účet 953)	40		
Vydané dluhopisy zahraniční (účet 953)	41		
Dlouhodobé směnky k úhradě tuzemské (účet 958)	42		
Dlouhodobé směnky k úhradě zahraniční (účet 958)	43		
Ostatní dlouhodobé závazky tuzemské (účet 959)	44		
Ostatní dlouhodobé závazky zahraniční (účet 959)	45		
Nakoup.dluh.a směnky k inkasu celkem(z AÚ účtů 063,253a312)	46		
z toho:krátk.dluhopisy a směnky ÚSC (z AÚ účtů 253a312)	47		
komunální dluhopisy ÚSC (z účtu 063)	48		
ost.dluh.a směnky veř.rozp. (z AÚ účtů 063,253,312)	49		
Splatné závazky pojistného na sociálním zabezpečení a příspěvku na státní politiku zaměstnanosti	52	987.226,00	1.203.899,00
Splatné závazky veřejného zdravotního pojištění	53	390.261,00	478.047,00
Evidované daňové nedopl.u místně přísl. finančních orgánů	54	478.585,00	605.676,00

III. Organizační složky státu vykazují stavy údajů položek č. 20,21 a 27 přílohy účetní závěrky. Ministerstva jako organizační složky státu vykazují též stavy údajů položky č. 46 až 49 přílohy účetní závěrky. Územní samosprávné celky vykazují stavy údajů položek č. 20 až 49 přílohy účetní závěrky. Příspěvkové organizace vykazují údaje položek č. 1 až 19, 30 a 31, 34 a 35, 38 a 39 přílohy účetní závěrky. Stav položky č. 50 vykazují příspěvkové organizace. Stavy položek č. 51 až 54 vykazují ÚSC, příspěvkové organizace, státní fondy a OSS.

*** Konec sestavy ***

Odesláno dne:

Razítko:



Podpis vedoucího účetní jednotky:

Odpovídající za údaje

o rozpočtu: KABELKA

tel.:

Došlo dne:

o skutečnosti: KABELKA

tel.:

564 578 631

Příloha č. 13 – Dodatek k příloze organizačních složek státu

Dodatek k Příloze organizačních složek státu / výkaz Úč OúPO 5 – 02 /

Účetní jednotka účtuje v soustavě podvojného účetnictví

Účetní jednotka účtuje v souladu s vyhláškou MF č.505/2002 Sb.

Účetní jednotka – organizační složka státu – majetek neodepisuje

Hmotný a nehmotný majetek se oceňuje pořizovacími cenami

Nakoupené zásoby se oceňují pořizovacími cenami

Účtování zásob probíhá podle způsobu B

/ viz. vyhláška MF 505/2002 Sb. platném znění /

Peněžní prostředky a ceniny se oceňují jejich nominálními hodnotami

Pohledávky a závazky se oceňují jejich nominálními hodnotami

Přepočet cizích měn na českou měnu probíhá dle vyhlášených kurzů ČNB platných v den uskutečnění účetního případu

Účetní jednotka nevyužívá žádný cizí majetek - nejsou žádné záznamy v podrozvaze

Na podrozvahových účtech je sledován následující majetek: karty CCS, služební platební karty ČSOB

Účetní jednotka provedla inventarizaci k datu 31.12.2004 a ověřila, že stav majetku a závazků v účetnictví odpovídá skutečnosti

Výsledky inventarizace byly promítnuty do účetních výkazů za rok 2004

Úřad nevykazuje žádné závazky a pohledávky po lhůtě splatnosti

Nemovitý a movitý majetek ve správě úřadu / tj. majetek se kterým je účetní jednotka příslušná hospodařit / je bez jakýchkoliv břemen, blokáží resp. omezení

V souladu s § 19 odst. 5 zákona o účetnictví sdělujeme, že nenastaly žádné skutečnosti, které by významným způsobem měnily pohled na finanční situaci účetní jednotky

Údaje rozvahy a zůstatky rozvahových účtů předcházejícího účetního období navazují na údaje běžného roku

Příloha č. 14 – Program 249 010 – Rozvoj a obnova mater. techn. základny ERÚ

Program 249 010 - Rozvoj a obnova mat.tech.základny Energetického regulačního úřadu
k 31.12.2004

Číslo akce	Název akce	Potřeby						v mil.Kč	
			2003	2004	2005	2006	2007	plán	skutečnost
2490110001	Programové vybavení z toho rozpočtová položka:	investiční	2,495	3,000	6,900	3,500	3,300	19,195	5,415
		6111	2,495	3,000	6,900	3,500	3,300		
		skut.	2,494	2,921					
	z toho rozpočtová položka:	neinvestiční	0,472	0,600	0,448	0,400	0,400	2,320	1,022
		5172	0,472	0,600	0,448	0,400	0,400		
		skut.	0,428	0,594					
Celkem akce:		plán	2,967	3,600	7,348	3,900	3,700	21,515	6,437
		skut.	2,922	3,515	0,000	0,000	0,000		
2490110002	Výpočetní technika z toho rozpočtová položka:	investiční	3,010	4,260	1,460	1,482	2,100	12,312	7,258
		6125	3,010	4,260	1,460	1,482	2,100		
		skut.	3,002	4,256					
	z toho rozpočtová položka:	neinvestiční	0,939	0,570	0,508	0,934	0,781	3,732	1,425
		5137	0,939	0,570	0,508	0,934	0,781		
		skut.	0,939	0,486					
Celkem akce:		plán	3,949	4,830	1,968	2,416	2,881	16,044	8,683
		skut.	3,941	4,742	0,000	0,000	0,000		
2490110003	Zabezp. a komunik. technika z toho rozpočtová položka:	investiční	0,000	0,080	0,200	0,200	0,200	0,680	0,053
		6122	0,000	0,080	0,200	0,200	0,200		
		skut.	0,000	0,053					
	z toho rozpočtová položka:	neinvestiční	0,171	0,210	0,100	0,100	0,100	0,681	0,354
		5137	0,171	0,210	0,100	0,100	0,100		
		skut.	0,169	0,185					
Celkem akce:		plán	0,171	0,290	0,300	0,300	0,300	1,361	0,407
		skut.	0,169	0,238	0,000	0,000	0,000		
2490110004	Provoz ICT z toho rozpočtová položka:	investiční	0,000	0,000	0,000	0,000	0,000	0,000	0,695
		skut.	0,000	0,000					
		neinvestiční	4,367	4,560	4,884	5,884	6,449		
5139	0,400	0,400	0,450	0,550	0,600				
skut.	0,396	0,299							
	z toho rozpočtová položka:	5162	2,655	1,650	2,434	2,584	2,999	12,322	1,367
		skut.	2,652	1,627					
		5166	0,215	1,200	0,250	0,350	0,350		
	z toho rozpočtová položka:	skut.	0,205	1,162				2,365	1,165
		5169	0,995	0,210	0,400	0,500	0,600		
		skut.	0,964	0,201					
	z toho rozpočtová položka:	5171	0,102	1,100	1,350	1,900	1,900	6,352	1,173
		skut.	0,097	1,076					
		Celkem akce:	plán	4,367	4,560	4,884	5,884		
		skut.	4,314	4,365	0,000	0,000	0,000		
- investice :		plán.	5,505	7,340	8,560	5,182	5,600	32,187	12,726
		skut.	5,496	7,230	0,000	0,000	0,000		
- neinvestice :		plán.	5,949	5,940	5,940	7,318	7,730	32,877	11,480
		skut.	5,850	5,630	0,000	0,000	0,000		
Podprogram 011 - součet :		plán.	11,454	13,280	14,500	12,500	13,330	65,064	24,206
		skut.	11,346	12,860	0,000	0,000	0,000		
2490120001	Budovy a stavby z toho rozpočtová položka:	investiční	1,475	0,770	0,300	0,200	0,475	3,220	2,075
		6121	1,425	0,770	0,300	0,200	0,475		
		skut.	1,315	0,760					
	z toho rozpočtová položka:	6127	0,050	0,000	0,000	0,000	0,000	2,415	0,047
		skut.	0,047	0,000					
		neinvestiční	0,850	0,340	0,450	0,450	0,325		
	z toho rozpočtová položka:	5137	0,850	0,340	0,450	0,450	0,325	2,415	1,183
		skut.	0,849	0,334					
		Celkem akce:	plán	2,325	1,110	0,750	0,650		
		skut.	2,211	1,094	0,000	0,000	0,000		
2490120002	Dopravní prostředky z toho rozpočtová položka:	investiční	1,960	0,000	1,200	2,200	2,400	7,760	1,951
		6123	1,960	0,000	1,200	2,200	2,400		
		skut.	1,951	0,000					
	z toho rozpočtová položka:	neinvestiční	0,000	0,000	0,000	0,000	0,000	0,000	0,000
		skut.							
		Celkem akce:	plán	1,960	0,000	1,200	2,200		
		skut.	1,951	0,000	0,000	0,000	0,000		
2490120003	Stroje, přístroje a zařízení z toho rozpočtová položka:	investiční	0,160	1,390	0,550	0,650	0,650	3,400	1,389
		6122	0,160	1,390	0,550	0,650	0,650		
		skut.	0,160	1,389					
	z toho rozpočtová položka:	neinvestiční	0,074	0,220	0,000	0,000	0,000	0,294	0,291
		5137	0,074	0,220	0,000	0,000	0,000		
		skut.	0,073	0,218					
Celkem akce:		plán	0,234	1,610	0,550	0,650	0,650	3,694	1,840
		skut.	0,233	1,607	0,000	0,000	0,000		
- investice :		plán.	3,595	2,160	2,050	3,050	3,525	14,380	5,622
		skut.	3,473	2,149	0,000	0,000	0,000		
- neinvestice :		plán.	0,924	0,560	0,450	0,450	0,325	2,709	1,474
		skut.	0,922	0,552	0,000	0,000	0,000		
Podprogram 012 - součet :		plán.	4,619	2,720	2,500	3,500	3,850	17,089	7,096
		skut.	4,395	2,701	0,000	0,000	0,000		
- investice celkem :		plán.	9,100	9,500	10,610	8,232	9,125	46,567	18,348
		skut.	8,969	9,379	0,000	0,000	0,000		
- neinvestice celkem :		plán.	6,873	6,500	6,390	7,768	8,055	35,586	12,954
		skut.	6,772	6,182	0,000	0,000	0,000		
Program 249 010 - součet :		plán.	15,973	16,000	17,000	16,000	17,180	82,153	31,302
		skut.	15,741	15,561	0,000	0,000	0,000		

Vypracoval : ing.Procházka Milan

Schválil : ing.Kabelka Vladimír

V Jihlavě 12.1.2005

Příloha č. 15 – Zpráva auditora k energetickému regulačnímu fondu

Zpráva auditora

o ověření fondu zřízeného dle ustanovení § 14 zákona č. 458/2000 Sb., o podmínkách podnikání a o výkonu státní správy v energetických odvětvích a o změně některých zákonů (energetický zákon), ve znění pozdějších předpisů.

Příjemce zprávy: Energetický regulační úřad

Název účetní jednotky: Energetický regulační úřad IČO 70894451

Sídlo : 586 01 Jihlava, Masarykovo náměstí5

Prověřované období: rok 2004

Předmět a účel ověření: Předmětem je ověření (audit) fondu zřízeného dle ustanovení § 14 zákona č. 458/2000 Sb., o podmínkách podnikání a o výkonu státní správy v energetických odvětvích a o změně některých zákonů (energetický zákon), ve znění pozdějších předpisů, a to pro účetní období roku 2004.

Ověření provedl: ing. Miroslav Klíma, r.č. 580304/1189

Obchodní jméno
a číslo dekretu: ing. Miroslav Klíma, č.dekretu 1310

Datum vyhotovení
zprávy: 23.1.2005

Přílohy: Rozvaha
Rozpisy zůstatků fondu

Výrok auditora, určený pro zřizovatele Energetického regulačního úřadu

Provedl jsem ověření fondu zřízeného dle ustanovení § 14 zákona č. 458/2000 Sb., o podmínkách podnikání a o výkonu státní správy v energetických odvětvích a o změně některých zákonů (energetický zákon), ve znění pozdějších předpisů, a to pro účetní období roku 2004 a jeho návaznosti na účetní závěrku v souladu s auditorskými směrnicemi, vydanými Komorou auditorů České republiky.

Za vedení účetnictví, za jeho úplnost, průkaznost a správnost odpovídá statutární orgán účetní jednotky. Mojí povinností jako auditora je získat veškeré informace, které jsou nezbytné pro ověření tvorby fondu a vazby na účetní závěrku. Ověření bylo provedeno s ohledem na rozsah účetnictví kontrolou všech dokladů při respektování významností vykazovaných skutečností.

Dle mého názoru byl fond vytvořen ve smyslu platných právních předpisů a je věrně a poctivě zobrazen v účetní závěrce Energetického a regulačního úřadu za účetní období 2004.

V Jihlavě dne 22.1.2005

ing. Miroslav Klíma v.r.



A large, stylized handwritten signature in black ink, consisting of several sweeping strokes that form a unique, abstract shape.

Příloha č. 16 – Podrobný přehled zahraničních pracovních cest

Přehled zahraničních pracovních cest za rok 2004

- 1 / Termín: 1.1. – 7.2.2004 Velká Británie - Manchester
Účastníci: ing. Němeček Blahoslav
Náklady: 56 898,00 Kč
Účel cesty: intenzivní kurz anglického jazyka
Přínosy: zdokonalení odborné angličtiny a příprava na složení zkoušky
- 2 / Termín: 8.2. – 6.3.2004 Velká Británie - Manchester
Účastníci: ing. Trávníček Stanislav
Náklady: 60 319,50 Kč
Účel cesty: intenzivní kurz anglického jazyka
Přínosy: zdokonalení odborné angličtiny nezbytné pro výkon pracovních úkolů (implementace směrnic ES)
- 3 / Termín: 23.2. – 26.2.2004 Slovensko - Bratislava
Účastníci: Mgr. Panák Antonín, Ing. Krejcar Rostislav
Náklady: 7 382,24 Kč
Účel cesty: konference „Energetika SR“ a workshop “Riskmanagement při obchodování s energiemi na liberalizovaném trhu“
Přínosy: informace o energetice v SR implementovatelné do prostředí české energetiky (novelizace energetického zákona),
Informace týkající se měření a rizik v energetickém sektoru
- 4 / Termín: 2. – 3.3.2004 Belgie - Brusel
Účastníci: ing. Němeček Blahoslav
Náklady: 7 473,34 Kč
Účel cesty: ERGEG
Přínosy: informace o implementaci směrnic EU
- 5 / Termín: 29. – 30.3.2004 Rakousko - Vídeň
Účastníci: ing. Němeček Blahoslav
Náklady: 962,80 Kč
Účel cesty: 4. mezinárodní kongres „EU Accession and Energy Liberalization in Central and Eastern Europe“
Přínosy: příspěvek na konferenci – zřízení silné a účinné tržní regulace, zkušenosti s první vlnou vstupujících států, strukturální změny a otevírání trhu s elektřinou a plynem
- 6 / Termín: 17. – 19.3.2004 Švýcarsko - Lausanne
Účastníci: ing. Trávníček Stanislav
Náklady: 84 759,22 Kč
Účel cesty: konference o obnovitelných zdrojích energie
Přínosy: informace o dalším postupu v oblasti podpory obnovitelných zdrojů vzhledem k připravovanému zákonu o podpoře obnovitelných zdrojů a členství ČR v EU
- 7 / Termín: 29. – 31.3.2004 Německo – Bad Homburg
Účastníci: ing. Kacvinský Petr, CSc.
Náklady: 75 794,71 Kč
Účel cesty: konference „Regulace trhu s plynem a právní unbundling“

- Přínosy: získání nových informací a zkušeností s unbundlingem v Německu a pomoc s řešením obdobné situace v ČR
- 8 / Termín: 19. – 25.6.2004 Belgie - Brusel
 Účastníci: ing. Brychta Pavel, CSc., PhDr. Lehnerová Jarmila
 Náklady: 345 105,75 Kč
 Účel cesty: seminář EU „Vztahy mezi orgány státní správy a vztahy k veřejnosti“
 Přínosy: poznání principů evropské energetické legislativy, aplikace do podmínek ČR, instituce a orgány EU – vývoj, kompetence, spolupráce, vztahy mezi orgány státní správy a vztahy k veřejnosti“
- 9/ Termín: 19.3.2004 Belgie - Brusel
 Účastníci: ing. Němeček Blahoslav
 Náklady: 29 394,16 Kč
 Účel cesty: účast na pravidelném jednání pracovní skupiny pro elektřinu - EWG (CEER)
 Přínosy: získání informací o činnosti pracovní skupiny EWG (CEER)
- 10/ Termín: 23.3.2004 Belgie - Brusel
 Účastníci: ing. Němeček Blahoslav
 Náklady: 29 441,80 Kč
 Účel cesty: účast na pravidelném jednání pracovní skupiny pro plyn - GWG (CEER)
 Přínosy: získání informací o činnosti pracovní skupiny GWG (CEER)
- 11 / Termín: 5.-6.4.2004 Belgie - Brusel
 Účastníci: ing. Krejcar Rostislav
 Náklady: 33 308,30 Kč
 Účel cesty: CEER – problematika bezpečnosti dodávek elektrické energie (SEM)
 Přínosy: kontakty se zástupci evropských regulátorů v rámci SEM – řešení otázek v oblasti dodávek elektrické energie
- 12 / Termín: 25. – 28.4.2004 Belgie - Brusel
 Účastníci: ing. Sovová Věra
 Náklady: 65 345,99 Kč
 Účel cesty: seminář „Seminar on EU Public Affairs and Lawmaking Processes“
 Přínosy: informace o institucích a orgánech EU – vývoj, kompetence, spolupráce a o rozhodovacím procesu v EU se zaměřením na energetiku
- 13 / Termín: 18. – 20.4.2004 Belgie - Brusel
 Účastníci: ing. Trávníček Stanislav
 Náklady: 39 352,46 Kč
 Účel cesty: ERGEG – Workshop on Tariff Issues
 Přínosy: kontakty se zástupci evropských regulátorů v rámci ERGEG – řešení otázek v oblasti sjednocení metodiky stanovení tarifů
- 14/ Termín: 18.4. – 15.5.2004 Velká Británie - Shrewsbury
 Účastníci: Mgr. Panák Antonín
 Náklady: 60 812,70 Kč
 Účel cesty: intenzivní kurz anglického jazyka
 Přínosy: zdokonalení odborné angličtiny nezbytné pro výkon pracovních úkolů (implementace směrnic ES aj.) a příprava na složení zkoušky

- 15/ Termín: 4.5.2004 Belgie - Brusel
 Účastníci: ing. Brychta Pavel
 Náklady: 30 288,44 Kč
 Účel cesty: Valné shromáždění CEER
 Přínosy: oficiální schválení členství ČR v CEER
- 16/ Termín: 27.4.2004 Belgie - Brusel
 Účastníci: ing. Němeček Blahoslav
 Náklady: 30 368,81 Kč
 Účel cesty: ERGEG – 2. zasedání Gas Focus Group (GFG)
 Přínosy: řešení otázek týkající se uskladnění plynu, entry-exit, přeshraniční doprava
- 17/ Termín: 5. – 7.5.2004 Belgie - Brusel
 Účastníci: ing. Trávníček Stanislav
 Náklady: 37 852,54 Kč
 Účel cesty: ERGEG – 2. zasedání Electricity Focus Group (EFG)
 Přínosy: řešení otázek týkající se harmonizace národních tarifů, přeshraniční přenosy, lokalizační signály
- 18/ Termín: 26.5.2004 Belgie - Brusel
 Účastníci: ing. Sovová Věra
 Náklady: 44 872,19 Kč
 Účel cesty: workshop „Kontaktních pracovníků v rámci CEER“
 Přínosy: setkání s dalšími kontaktními pracovníky z jednotlivých regulačních úřadů, informace o struktuře a činnosti CEER, součinnosti CEER-ERGEG, pracovním programu 2004 a o práci ve skupinách elektřina, plyn
- 19/ Termín: 13. – 16.6.2004 Nizozemí - Noordwijk
 Účastníci: ing. Vítek Jaroslav, Mgr. Panák Antonín
 Náklady: 130 224,71 Kč
 Účel cesty: seminář „European Energy Law“
 Přínosy: informace o vývoji plynárenství, o úloze regulačních úřadů v liberalizovaném prostředí jednotného vnitřního trhu, otázky privatizace síťových odvětví v Evropě
- 20/ Termín: 3. – 4.6.2004 Belgie - Brusel
 Účastníci: ing. Trávníček Stanislav
 Náklady: 32 877,38 Kč
 Účel cesty: EWG (CEER)
 Přínosy: informace o postupu přípravy materiálů týkajících se úzkých míst v soustavách, přístupů ke sjednocení tarifů a vyrovnání provozovatelů přenosových soustav při přeshraničních přenosech
- 21/ Termín: 7.6.2004 Belgie - Brusel
 Účastníci: ing. Urban David
 Náklady: 28 254,53 Kč
 Účel cesty: GFG (ERGEG) a jednání GWG (CEER)
 Přínosy: doplnění informací o liberalizovaném plynárenském trhu z pohledu CEER a ERGEG
- 22/ Termín: 13. – 15.6.2004 Francie - Lyon

- Účastníci: ing. Němeček Blahoslav
Náklady: 80 266,09 Kč
Účel cesty: konference o vývoji a postupu rozvoje energetického trhu v zemích EU
Přínosy: informace o dalším postupu vývoje v oblasti úprav regulačních modelů v evropských zemích, podpoře rozvoje energetické infrastruktury, zejména pak v oblasti přenosu elektřiny, se zaměřením na regulaci cen za služby spojené s distribucí a přenosem
- 23/ Termín: 11. – 12.5.2004 Belgie - Brusel
Účastníci: ing. Urban David
Náklady: 35 679,54 Kč
Účel cesty: 3. zasedání GFG (ERGEG) a jednání GWG (CEER)
Přínosy: informace o uskladnění plynu, entry-exit, přeshraniční doprava a informace o Pravidlech pro provozovatele podzemních zásobníků plynu, přístup třetích stran
- 24/ Termín: 6.5.2004 Rakousko - Vídeň
Účastníci: ing. Němeček Blahoslav, Bc. Čípová Jitka, ing. Urban David
ing. Kodoušek Martin, ing. Vitek Jaroslav
Náklady: 11 553,44 Kč
Účel cesty: návštěva „Rakouského regulátora“
Přínosy: projednáváná témata z oblasti regulace – obnovitelné zdroje, unbundling, pravidla trhu s plynem – v souvislosti s přípravou II. regulačního období
- 25/ Termín: 16. – 18.5.2004 Belgie - Brusel
Účastníci: ing. Krejcar Rostislav
Náklady: 39 998,27 Kč
Účel cesty: CEER – problematika trhu s podpurnými službami (SO TF) a mezinárodních přenosových kapacit (Inter-TSO TF)
Přínosy: navázání kontaktů se zástupci obou skupin, podílet se na řešení otázek v oblasti trhu s podpurnými službami (balancing market) a v oblasti mezinárodních přenosových kapacit (congestion management)
- 26/ Termín: 16. – 19.5.2004 Maďarsko - Budapešť
Účastníci: ing. Němeček Blahoslav, ing. Krauzová Jana, Bc. Floriánová I.
Náklady: 11 831,49 Kč
Účel cesty: konference „Investice a regulace v energetice“
Přínosy: přehled aktuálních problémů a jejich řešení v oblasti licenčního procesu a regulace v elektroenergetice – metody cenové kompenzace, studie vzniku a řešení uvízlých nákladů, bezpečnost dodávek v sektoru elektroenergetiky
- 27/ Termín: 24. – 26.5.2004 Velká Británie - Londýn
Účastníci: ing. Trávníček Stanislav
Náklady: 3 702,40 Kč
Účel cesty: seminář zaměřený na tržní liberalizaci v sektoru energetiky
Přínosy: informace o trhu, který má v EU nejdelší zkušenosti v oblasti liberalizace elektroenergetiky
- 28/ Termín: 27. – 28.5.2004 Nizozemí - Haag
Účastníci: Bc.Čípová Jitka
Náklady: 35 769,80 Kč
Účel cesty: seminář „European Regulatory TSO benchmarking“

- Přínosy: nové informace o benchmarkovém modelu ECOM, zkušenosti ostatních regulátorů, navázání kontaktů
- 29/ Termín: 24. – 27.5.2004 Španělsko - Barcelona
Účastníci: ing. Polák Roman
Náklady: 55 934,60 Kč
Účel cesty: konference „Experience the vision for European power“
Přínosy: informace v oblasti spalování biomasy, jejím využívání a aplikace v podmínkách ČR, o další liberalizaci energetického odvětví
- 30/ Termín: 7. – 9.6.2004 Slovensko - Bratislava
Účastníci: ing. Němeček Blahoslav, ing. Škrdllová Sylva
Náklady: 59 480,68 Kč
Účel cesty: 11. konference „Central European Gas Conference“
Přínosy: přehled o stavu trhu se zemním plynem v nových členských státech EU, přehled o pohledu regulátorů na jedné straně a pohledu regulovaných subjektů na straně druhé
- 31/ Termín: 16. – 18.6.2004 Slovensko - Bratislava
Účastníci: ing. Krejcar Rostislav
Náklady: 638,71 Kč
Účel cesty: konference „Řízení v energetice“
Přínosy: příspěvek do sekce ekologické a ekonomické aspekty energetiky, získání znalostí v oblasti řízení energetiky, výměna zkušeností s odborníky ze SR a Polska
- 32/ Termín: 15.6.2004 Belgie - Brusel
Účastníci: Bc. Čípová Jitka
Náklady: 28 355,32 Kč
Účel cesty: CEER – Competition and Unbundling TF
Přínosy: informace týkající se implementace směrnic 2003/54/ES a 2003/55/ES do zákonodárství členských států EU a praktiky jednotlivých států
- 33/ Termín: 15. – 16.6.2004 Belgie - Brusel
Účastníci: ing. Trávníček Stanislav
Náklady: 33 111,10 Kč
Účel cesty: CEER – Regional Energy Market TF
Přínosy: informace o postupu přípravy materiálů týkající se záměrů v oblasti vytváření regionálních trhů
- 34/ Termín: 29.8. – 3.9.2004 Francie - Paříž
Účastníci: ing. Veselá Martina
Náklady: 99 251,03 Kč
Účel cesty: CIGRE 2004 Session, Workshop
Přínosy: informace lze využít v rozvoji regulace v podmínkách ČR, seznámení se s problematikou ostatních zemí a komunikace s dalšími odborníky
- 35/ Termín: 29.6 – 1.7.2004 Belgie – Brusel, Rakousko - Vídeň
Účastníci: ing. Krejcar Rostislav
Náklady: 38 792,24 Kč
Účel cesty: CEER – Inter-TSO TF
Přínosy: řešení otázek v oblasti mezinárodních přenosových kapacit

- 36/ Termín: 2. – 10.9.2004 Austrálie
 Účastníci: ing. Brychta Pavel, CSc., PhDr. Lehnerová Jarmila
 Náklady: 505 472,01 Kč
 Účel cesty: 19. světový energetický kongres pořádaný Světovou energetickou radou
 Přínosy: seznámení se základními trendy ve světové energetice z hlediska struktury využívání energetických zdrojů, jejich vlivu na životní prostředí, dostupnosti a ekonomické výhodnosti, názory na další rozvoj energetických trhů, způsoby regulace a jejich vývoj
- 37/ Termín: 6. – 9.7.2004 Španělsko - Madrid
 Účastníci: ing. Němeček Blahoslav
 Náklady: 39 552,33 Kč
 Účel cesty: Valné shromáždění CEER, Evropské fórum pro regulaci plynu
 Přínosy: příprava pracovního programu a rozpočtu na rok 2005, otázky uskladňování, pravidla TPA, entry-exit, výpočty kapacit aj.
- 38/ Termín: 1.-2.11.2004 Belgie - Brusel
 Účastníci: ing. Němeček Blahoslav
 Náklady: 0,00 Kč
 Účel cesty: Valné shromáždění CEER
 Přínosy: cesta zrušena z důvodu odložení zasedání na jiný termín
- 39/ Termín: 13. – 15.7.2004 Velká Británie - Cambridge
 Účastníci: ing. Fraňo Ondřej
 Náklady: 31 067,40 Kč
 Účel cesty: konference o vývoji, postupu a zkušenostech s rozvojem energetického trhu v zemích EU
 Přínosy: informace o postupu vývoje v oblasti používaných regulačních modelů v EU, podpoře rozvoje energetické struktury, zejména v oblasti dodávky a kvality elektřiny
- 40/ Termín: 23.6.2004 Belgie - Brusel
 Účastníci: Bc. Čípová Jitka
 Náklady: 28 399,99 Kč
 Účel cesty: CEER – SEM TF
 Přínosy: informace o průběžných výsledcích a výstupech pracovní podskupiny Regional market, jež se týkají OZE, příprava na Florentské fórum
- 41/ Termín: 20.7.2004 Belgie - Brusel
 Účastníci: ing. Škrdllová Sylva
 Náklady: 28 366,67 Kč
 Účel cesty: zasedání GFG (ERGEG) a jednání GWG (CEER)
 Přínosy: závěry Valného shromáždění, postupy madridského fóra, pracovní náplň 2005, problematiky o uskladnění, entry-exit, přeshraniční doprava
- 42/ Termín: 1.9.2004 Belgie - Brusel
 Účastníci: ing. Čípová Jitka
 Náklady: 28 398,89 Kč
 Účel cesty: 5. zasedání pracovní skupiny SEM (CEER)
 Přínosy: informace o nové směrnici Security of Supply, příprava na zpracování benchmarkové studie, která má za cíl zmapovat situaci energetických odvětví v jednotlivých členských zemích z hlediska implementace směrnic

- 43/ Termín: 3.9.2004 Belgie - Brusel
 Účastníci: ing. Urban David
 Náklady: 28 196,03 Kč
 Účel cesty: Cross Border Transport TF (ERGEG)
 Přínosy: doplnění informací o liberalizovaném plynárenském trhu z pohledu ERGEG
- 44/ Termín: 8. – 10.9.2004 Belgie - Brusel
 Účastníci: ing. Krejcar Rostislav
 Náklady: 39 028,27 Kč
 Účel cesty: Inter-TSO TF (CEER)
 Přínosy: navázání bližších kontaktů s evropskými regulátory, otázky v řešení mezinárodních přenosových kapacit
- 45/ Termín: 25. – 31.7.2004 Maďarsko - Budapešť
 Účastníci: ing. Krauzová Jana, ing. Smolková Hana
 Náklady: 21 521,81 Kč
 Účel cesty: 2. mezinárodní letní škola „Energy Regulatory Practices“
 Přínosy: rozšíření odborných znalostí v oblasti energetiky – regulace, licence, případové studie a příklady z praxe
- 46/ Termín: 10.8.2004 Belgie - Brusel
 Účastníci: ing. Němeček Blahoslav, ing. Čípová Jitka
 Náklady: 33 517,88 Kč
 Účel cesty: 4. zasedání ERGEG
 Přínosy: pravidla pro veřejnou konzultaci, zpráva o evropských a regionálních energetických trzích, dokumenty Florentského fóra, congestion management, pracovní plán na rok 2005
- 47/ Termín: 12. – 13.9.2004 Belgie - Brusel
 Účastníci: ing. Škrdllová Sylva
 Náklady: 32 591,00 Kč
 Účel cesty: GFG (ERGEG) a jednání GWG (CEER)
 Přínosy: informace hodnotící balancing, uskladnění plynu, entry-exit, přeshraniční doprava a pracovní program 2005
- 48/ Termín: 12. – 13.9.2004 Maďarsko - Budapešť
 Účastníci: ing. Krejcar Rostislav
 Náklady: 19 577,63 Kč
 Účel cesty: konference k problematice mezinárodních přenosových kapacit
 Přínosy: navázání bližších kontaktů s evropskými regulátory, otázky v řešení mezinárodních přenosových kapacit
- 49/ Termín: 14. – 15.9.2004 Německo - Berlín
 Účastníci: ing. Kacvinský Petr, CSc., ing. Čípová Jitka
 Náklady: 109 567,44 Kč
 Účel cesty: seminář „Konkurence v energetice“
 Přínosy: využití v rozvoji regulace v podmínkách ČR, seznámení se s problematikou zavádění směrnic 2003/54/ES a 2003/55/ES v rámci energetického odvětví v Německu
- 50/ Termín: 15. – 17.9.2004 Itálie - Řím

- Účastníci: ing. Němeček Blahoslav
Náklady: 41 133,41 Kč
Účel cesty: 8. zasedání Valného shromáždění CEER, 11. zasedání Evropského regulačního fóra pro elektřinu
Přínosy: Florentské a Madridské fórum- závěry, informace direktivy EU o vnitřním trhu a 3. Benchmarkové zprávy, pracovní plán CEER 2005, pravidla congestion management a harmonizace tarifů, vývoj evropských standardů
- 51/ Termín: 20. – 22.9.2004 Velká Británie - Londýn
Účastníci: ing. Urban David
Náklady: 111 753,25 Kč
Účel cesty: konference „European Gas Transport, Storage a LNG“
Přínosy: informace o budoucích formách plynárenské regulace v EU, vývoj situace na EU plynárenském trhu, přístup třetích stran k využití zásobníků, bezpečnost dodávek
- 52/ Termín: 21.9.2004 Belgie - Brusel
Účastníci: ing. Němeček Blahoslav
Náklady: 2 597,36 Kč
Účel cesty: Energy Day
Přínosy: informace DG Competition o zřízení podskupiny European Competition Network, která bude řešit otázky konkurence na evropských energetických trzích
- 53/ Termín: 22. – 23.9.2004 Dánsko - Kodaň
Účastníci: ing. Škrdllová Sylva, ing. Smolková Hana
Náklady: 110 726,97 Kč
Účel cesty: 2. výroční konference „Gas Transmition Europe“
Přínosy: přehled o stavu trhu se zemním plynem v členských a nečlenských státech, problematika poptávky, přepravy, dodávky zemního plynu, s procesem liberalizace a bezpečnosti dodávek
- 54/ Termín: 3. – 30.10.2004 Velká Británie - Shrewsbury
Účastníci: ing. Sovová Věra
Náklady: 225 702,62 Kč
Účel cesty: intenzivní kurz anglického jazyka
Přínosy: zdokonalení odborné angličtiny a příprava na složení zkoušky
- 55/ Termín: 29.9.2004 Belgie - Brusel
Účastníci: ing. Čípová Jitka
Náklady: 28 934,80 Kč
Účel cesty: schůzka pracovní podskupiny Konkurence, unbundling, monitoring
Přínosy: získání informací o předcházejícím zasedání ERGEG, zhodnocení prac. náplně jednotlivých pracovních skupin
- 56/ Termín: 30.9. – 15.12.2004 Belgie - Brusel
Účastníci: ing. Čípová Jitka
Náklady: 350 477,79 Kč
Účel cesty: stáž v sekretariátu CEER
Přínosy: zastoupení ERÚ (ČR) v sekretariátu CEER a předávání informací o energetickém odvětví a jeho vývoji Energetickému regulačnímu úřadu

- 57/ Termín: 25. – 29.9.2004 Ukrajina - Kijev
Účastníci: Mgr. Panák Antonín
Náklady: 8 535,61 Kč
Účel cesty: ERRA – Lawyers WG „Legal Regulation“
Přínosy: získané informace budou použity při přípravě prováděcích právních předpisů v kompetenci ERÚ a při přípravě novely energetického zákona
- 58/ Termín: 5. – 6.10.2004 Belgie - Brusel
Účastníci: ing. Němeček Blahoslav
Náklady: 13 081,29 Kč
Účel cesty: 9. zasedání Valného shromáždění CEER a 5. zasedání ERGEG
Přínosy: spolupráce s antimonopolními úřady, diskuze v návaznosti na Florentské a Madridské Fórum, seznámení se pracovním plánem na rok 2005, aktualizace současné EU legislativy v en.sektoru, diskuse týkající se 4. benchmarkingové zprávy
- 59/ Termín: 11. – 12.10.2004 Maďarsko - Budapešť
Účastníci: ing. Krejcar Rostislav
Náklady: 20 936,19 Kč
Účel cesty: 2. workshop „Coordinated Capacity Allocation“
Přínosy: informace o postupu harmonizace alokačních mechanismů v oblasti přeshraničních kapacit v jednotlivých zemích
- 60/ Termín: 8.11.2004 Belgie - Brusel
Účastníci: ing. Sovová Věra, ing. Šindelářová Irena
Náklady: 57 358,79 Kč
Účel cesty: workshop kontaktních pracovníků „Vyhledávání EC legislativy“ (CEER)
Přínosy: seznámení se s procesem vyhledávání EC legislativy na stránkách EU, vylepšení CEER webovských stránek, prezentace draftu pracovního programu na rok 2005, zlepšení komunikace v rámci CEER a mezi dalšími regulačními úřady
- 61/ Termín: 14. – 23.10.2004 Itálie - Florencie
Účastníci: Bc. Caklová Michaela, ing. Kod'ousek Martin, ing. Dostál Jar.
Náklady: 343 632,68 Kč
Účel cesty: 3. kurz „Training Course for Energy Regulators“
Přínosy: přehled o základních principech a aplikaci regulačních a licenčních procesů v odvětví elektroenergetiky a plynárenství, o způsobech, jakým jsou uplatňovány v členských zemích
- 62/ Termín: 14.10.2004 Polsko - Varšava
Účastníci: ing. Němeček Blahoslav
Náklady: 20 464,46
Účel cesty: Schůzka regulačních úřadů Polska, Slovenska, ČR a SRN
Přínosy: výměna názorů na pravidla přeshraniční výměny elektřiny, projednání dalších způsobů spolupráce a metod monitorování plnění povinností stanovených směrnicí č. 1228/2003 Evr.parl. a rady o podmínkách pro přístup k sítím pro přeshraniční výměnu elektřiny
- 63/ Termín: 18. – 19.10.2004 Belgie - Brusel
Účastníci: ing. Urban David
Náklady: 60 908,43 Kč

- Účel cesty: Gas Balancing a SEM WG Workshop on Benchmarking Report (CEER)
Přínosy: informace týkající se balancingu, nominací, fyzického a obchodního vyrovnávání odchylek v jednotlivých členských státech
- 64/ Termín: 26. – 27.10.2004 Belgie - Brusel
Účastníci: ing. Urban David
Náklady: 32 978,05 Kč
Účel cesty: Gas Focus Group (ERGEG) a Gas Working Group (CEER)
Přínosy: projednání materiálů o balancingu, Gas Infrastructure, projednání problematických okruhů GGPSSO, získání informací o pracovním programu na rok 2005
- 65/ Termín: 23. – 27.10.2004 Chorvatsko - Záhřeb
Účastníci: ing. Sochor Tomáš
Náklady: 3 993,00 Kč
Účel cesty: ERA – Workshop a Tariff/Pricing Committee
Přínosy: informace související s otevíráním trhu v účastnických zemích, které je možno porovnat s pracemi, které v této souvislosti proběhly v ERÚ
- 66/ Termín: 2. – 5.11.2004 Španělsko - Barcelona
Účastníci: ing. Šponer Vít, Mgr. Panák Antonín, ing. Fraňo Ondřej
Náklady: 277 707,85 Kč
Účel cesty: konference „EMART Energy 2004“
Přínosy: informace o regulaci a konkurenci na evropském trhu s plynem, Madridském fóru, entry-exit, o nové direktivě SSO, o úkolech a povinnostech TSO
- 67/ Termín: 25. – 26.10.2004 Francie - Paříž
Účastníci: ing. Škrdlová Sylva
Náklady: 8 584,50 Kč
Účel cesty: setkání programového výboru „Study Group on Regulation“
Přínosy: informace o trhu s plynem ve státech Jižní Ameriky, nové regulační přístupy
- 68/ Termín: 15. – 16.11.2004 Německo - Bonn
Účastníci: ing. Kacvinský Petr, CSc., ing. Čípová Jitka
Náklady: 95 276,18 Kč
Účel cesty: seminář „Regulace a Unbundling v Německu“
Přínosy: informace o tvorbě regulačního rámce, sekundární legislativy a formulace přístupu k hodnocení nákladů a výsledků unbundlingu v podmínkách české elektroenergetiky a plynárenství
- 69/ Termín: 16.11.2004 Belgie - Brusel
Účastníci: ing. Němeček Blahoslav
Náklady: 30 505,40 Kč
Účel cesty: 9. Valné shromáždění CEER
Přínosy: informace o vývoji v jednotlivých státech, aktualizace congestion management z Florentského minifóra, pracovní plán CEER a rozpočet 2005, návrh nové legislativy
- 70/ Termín: 17. – 19.11.2004 Belgie - Brusel
Účastníci: ing. Urban David
Náklady: 12 751,95 Kč

- Účel cesty: FFG (ERGEG) a jednání GWG (CEER), CBC TF (CEER)
Přínosy: informace o aktuálních tématech – problematika skladování, přepravy, principu entry-exit, závěry Valného shromáždění, otázky madridského fóra
- 71/ Termín: 20.11 – 4.12.2004 Nizozemí - Groningen
Účastníci: ing. Urban David
Náklady: 157 777,13 Kč
Účel cesty: kurz „Gas Liberalisation and Regulation Course“
Přínosy: doplnění informací o plně či částečně liberalizovaných plynárenských trzích z pohledu zástupců průmyslu a státní správy
- 72/ Termín: 30.11.2004 Francie - Lyon
Účastníci: ing. Němeček Blahoslav
Náklady: 32 631,75 Kč
Účel cesty: 20. mezinárodní veletrh technologií a služeb pro životní prostředí
Přínosy: prezentace technologií používaných k výrobě elektřiny z obnovitelných zdrojů, získání ceníků technologií pro aktualizaci výpočtu výkupních cen z obnovitelných zdrojů, informace o otvírání trhu s elektřinou
- 73/ Termín: 1.-3.12.2004 Belgie - Brusel
Účastníci: ing. Krejcar Rostislav
Náklady: 42 581,33 Kč
Účel cesty: Inter-TSO TF (CEER), 5. EFG (ERGEG)
Přínosy: průběžné informace o postupu harmonizace v oblasti implementace nařízení 1228/2003/EC, získání přehledu o stavu a náplni projektů v pracovních skupinách
- 74/ Termín: 2. – 4.12.2004 Španělsko - Madrid
Účastníci: ing. Šponer Vít
Náklady: 33 170,75 Kč
Účel cesty: 9. zasedání Madridského fóra evropské regulace pro plyn
Přínosy: vypořádání připomínek a schválení finální verze návrhu „ Guidelines for Good TPA Practice for Storage System Operators“
- 75/ Termín: 9.1.-5.2.2005 Velká Británie
Účastníci: ing. Veselá Martina
Náklady: 169 210,12 Kč
Účel cesty: intenzivní kurz anglického jazyka
Přínosy: zdokonalení odborné angličtiny a příprava na složení zkoušky
- 76/ Termín: 8.-10.12.2004 Německo
Účastníci: ing. Ondřej Fraňo
Náklady: 0,00 Kč
Účel cesty: Konference „Perspectives and Challenges of EU Electricity Enlargement“
Přínosy: cesta z naléhavých pracovních důvodů zrušena

Příloha č. 17 – Podrobný rozpis kapitálových výdajů

H	Mě	De	Doklad	Su	Au	OdPa	Pol	Zj	Uz	Orj	Org	Md	Dal
Text													
0 03 17	007010	223	35	2161	6111					4101	9999249010	0.00	295450.00
zhodnocení TIS													
*													
0 04 30	007014	223	35	2161	6111					5000	9999249010	0.00	76567.00
upgrade systému ASPI													
*													
0 07 12	007025	223	35	2161	6111					2000	9999249010	0.00	116158.50
SW SGS 2 ks													
*													
0 07 12	007025	223	35	2161	6111					2001	9999249010	0.00	116158.50
SGS 50													
*													
0 07 30	007029	223	35	2161	6111					4101	9999249010	0.00	215926.00
upgrade SW TISSEL													
*													
0 08 09	007031	223	35	2161	6111					4200	9999249010	0.00	59500.00
SW T-Mapy GIS													
*													
0 08 09	007030	223	35	2161	6111					2000	9999249010	0.00	98353.70
SW MAGNUS													
*													
0 08 26	007032	223	35	2161	6111					4200	9999249010	0.00	526337.00
GIS L/07/2004 II etapa													
*													
0 09 20	007037	223	35	2161	6111					5000	9999249010	0.00	71400.00
multilicence 602PRINT PACK													
*													
0 09 22	007038	223	35	2161	6111					4200	9999249010	0.00	24000.00
S/2004/K/044 mapový podklad k projektu GIS													
*													
0 11 26	007042	223	35	2161	6111					2000	9999249010	0.00	464100.00
T Mapy S/2004/K/027/D2													
*													
0 12 10	007047	223	35	2161	6111					4101	9999249010	0.00	253650.00
TISS													
*													
0 12 15	007048	223	35	2161	6111					2000	9999249010	0.00	245319.00
2 ks SQL Svr 2000													
*													
0 12 17	007050	223	35	2161	6111					4101	9999249010	0.00	296310.00
zhodnocení TISSEL													
*													
0 12 20	007052	223	35	2161	6111					2000	9999249010	0.00	61680.10
SW ODYSEA 3. etapa													
*													
Celkem za masku Od/Do													
H Mě De	Doklad	Su	Au	OdPa	Pol	Zj	Uz	Orj	Org			Md	Dal
X XX XX	XXXXXX	XXX	XX	XXXX	6111	XXX	XXXXX	XXXX	XXXXXXXXXX			-9999999999.99	-9999999999.99
X XX XX	XXXXXX	XXX	XX	XXXX	6111	XXX	XXXXX	XXXX	XXXXXXXXXX			9999999999.99	9999999999.99
součty obrátů												0,00 *	2.920.909,80 *
MD - DAL												2.920.909,80-*	

***** Konec sestavy *****

 Lic :DEKQ * * * U C R - G O R D I C * * * List: 1 UCRZU009 120402
 IČO :70894451 Energetický regulační úřad 1
 * Vypis zápisů * Období: 12/2004 Datum: 04.02.2005 Čas: 10:04:49

H	Mě	De	Doklad	Su	Au	OdPa	Pol	Zj	Uz	Orj	Org	Md	Dal
Text													
0	02	02	007002	223	35	2161	6121			6000	9999249010	0.00	331257.80
zasedací místnost stavební práce													
*	0	03	15	007008	223	35	2161	6121		6000	9999249010	0.00	163554.90
zasedací místnost Ji													
*	0	06	10	007020	223	35	2161	6121		6000	9999249010	0.00	99180.60
klíčový depozit - zabezpečovací systém													
*	0	06	30	007022	223	35	2161	6121		9999249010		0.00	5000.00
*	0	06	30	007023	223	35	2161	6121		9999249010		0.00	116154.00
koupě bytu Havlíčkova 114													
*	0	12	20	007053	223	35	2161	6121		6000	9999249010	0.00	44684.50
rozšíření klíčového depozitu Ji													
* * * * *													
Celkem za masku Od/Do - - - - -													
H	Mě	De	Doklad	Su	Au	OdPa	Pol	Zj	Uz	Orj	Org	Md	Dal
X	XX	XX	XXXXXX	XXX	XX	XXXX	6121	XXX	XXXXX	XXXX	XXXXXXXXXX	-999999999999.99	-999999999999.99
X	XX	XX	XXXXXX	XXX	XX	XXXX	6121	XXX	XXXXX	XXXX	XXXXXXXXXX	999999999999.99	999999999999.99
součty obrátů												0,00 *	759.831,80 *
MD - DAL												759.831,80-***	

***** Konec sestavy *****

H	Mě	De	Doklad	Su	Au	OdPa	Pol	Zj	Uz	Orj	Org	Mě	Dal
Text													
0	02	27	007004	223	35	2161	6122			1000	9999249010	0.00	40870.00
skartovací stroj													
*													
0	03	05	007006	223	35	2161	6122			4001	9999249010	0.00	283151.50
digitální kopírovací stroj													
*													
0	04	30	007015	223	35	2161	6122			4100	9999249010	0.00	264899.50
kopírovací stroj													
*													
0	05	04	007016	223	35	2161	6122			4100	9999249010	0.00	13589.50
*													
0	09	03	007034	223	35	2161	6122			5001	9999249010	0.00	17604.30
rozšíření ústředny Praha KDF 69													
*													
0	09	03	007035	223	35	2161	6122			5001	9999249010	0.00	35961.80
rozšíření ústředny Praha													
*													
0	11	09	007040	223	35	2161	6122			4100	9999249010	0.00	261562.00
multifunkční stroj scharp ARM 276													
*													
0	12	10	007046	223	35	2161	6122			2000	9999249010	0.00	110908.00
kopírovací stroj SCHARP													
*													
0	12	20	007054	223	35	2161	6122			6001	9999249010	0.00	114323.30
klíčový depozit Praha													
*													
0	12	23	007059	223	35	2161	6122			5001	9999249010	0.00	206905.50
dataprojektor, plátno													
*													
0	12	23	007059	223	35	2161	6122			2000	9999249010	0.00	92808.00
dataprojektor 1 ks													
*													
Celkem za masku Od/Do - - - - -													
H	Mě	De	Doklad	Su	Au	OdPa	Pol	Zj	Uz	Orj	Org	Mě	Dal
X	XX	XX	XXXXXX	XXX	XX	XXXX	6122	XXX	XXXXX	XXXX	XXXXXXXXXX	-9999999999.99	-9999999999.99
X	XX	XX	XXXXXX	XXX	XX	XXXX	6122	XXX	XXXXX	XXXX	XXXXXXXXXX	9999999999.99	9999999999.99
												0,00 *	
												1.442.583,40 **	

***** Konec sestavy *****

 Lic :DEKQ * * * U C R - G O R D I C * * * List: 1 UCRZU009 120402
 IČO :70894451 Energetický regulační úřad 1
 * Vypis zápisů * Období: 12/2004 Datum: 04.02.2005 Čas: 10:07:57

H	Mě	De	Doklad	Su	Au	OdPa	Pol	Zj	Uz	Orj	Org	Md	Dal

Text													
0 02 27	007003	223	35	2161	6125					4101	9999249010	0.00	136945.00
tiskárna													
*													
0 03 17	007009	223	35	2161	6125					4100	9999249010	0.00	103373.00
notebook													
*													
0 04 30	007013	223	35	2161	6125					1000	9999249010	0.00	70046.00
notebooky 2 ks													
*													
0 04 30	007013	223	35	2161	6125					4001	9999249010	0.00	118230.00
notebook 1 ks													
*													
0 06 02	007019	223	35	2161	6125					2000	9999249010	0.00	49913.00
počítač													
*													
0 06 02	007019	223	35	2161	6125					4200	9999249010	0.00	62303.00
počítač													
*													
0 06 02	007019	223	35	2161	6125					4101	9999249010	0.00	92848.00
počítač													
*													
0 06 28	007021	223	35	2161	6125					3001	9999249010	0.00	117690.00
notebook													
*													
0 07 12	007026	223	35	2161	6125					5000	9999249010	0.00	74256.00
instalace a konfigurace SGS 5420													
*													
0 07 12	007025	223	35	2161	6125					2000	9999249010	0.00	142746.50
SGS 5420 2 ks													
*													
0 07 12	007025	223	35	2161	6125					2001	9999249010	0.00	142746.50
SGS 5420													
*													
0 11 25	007041	223	35	2161	6125					3000	9999249010	0.00	60090.00
notebook													
*													
0 12 16	007049	223	35	2161	6125					5000	9999249010	0.00	351528.40
komunikační brána													
*													
0 12 07	007043	223	35	2161	6125					2000	9999249010	0.00	50863.00
počítač 1 ks													
*													
0 12 22	007055	223	35	2161	6125					2000	9999249010	0.00	338663.00
Server Dell PE 2800 1 ks													
*													
0 12 22	007056	223	35	2161	6125					5000	9999249010	0.00	1173084.00
notebook, monitorovací zařízení APC Symmetra, Cisco													
*													
0 12 23	007058	223	35	2161	6125					3000	9999249010	0.00	69909.00
1 ks počítač													
*													
0 12 23	007058	223	35	2161	6125					3001	9999249010	0.00	178134.00
2 ks počítače													
*													
0 12 23	007058	223	35	2161	6125					4100	9999249010	0.00	60238.00
1 ks počítač													
*													

 Lic :DEKQ * * * U C R - G O R D I C * * * List: 2 UCRZU009 120402
 IČO :70894451 Energetický regulační úřad 1
 * Vypis zápisů * Období: 12/2004 Datum: 04.02.2005 Čas: 10:07:57

H	Mě	De	Doklad	Su	Au	OdPa	Pol	Zj	Uz	Orj	Org	Md	Dal
0	12	23	007058	223	35	2161	6125			4101	9999249010	0.00	186133.00
2 ks počítače													
0	12	23	007058	223	35	2161	6125			4200	9999249010	0.00	60238.00
1 ks počítač													
0	12	27	007060	223	35	2161	6125			1000	9999249010	0.00	615946.30
generické pracov. pro el.distribuci utajovaných skutečností													

Celkem za masku Od/Do - - - - -

H	Mě	De	Doklad	Su	Au	OdPa	Pol	Zj	Uz	Orj	Org	Md	Dal
X	XX	XX	XXXXXX	XXX	XX	XXXX	6125	XXX	XXXXX	XXXX	XXXXXXXXXXXX	-9999999999.99	-9999999999.99
X	XX	XX	XXXXXX	XXX	XX	XXXX	6125	XXX	XXXXX	XXXX	XXXXXXXXXXXX	9999999999.99	9999999999.99
součty obrátů												0,00 *	
MD - DAL												4.255.923,70-*	

***** Konec sestavy *****

Příloha č. 18 – Organizační schéma úřadu k datu 31.12.2004

