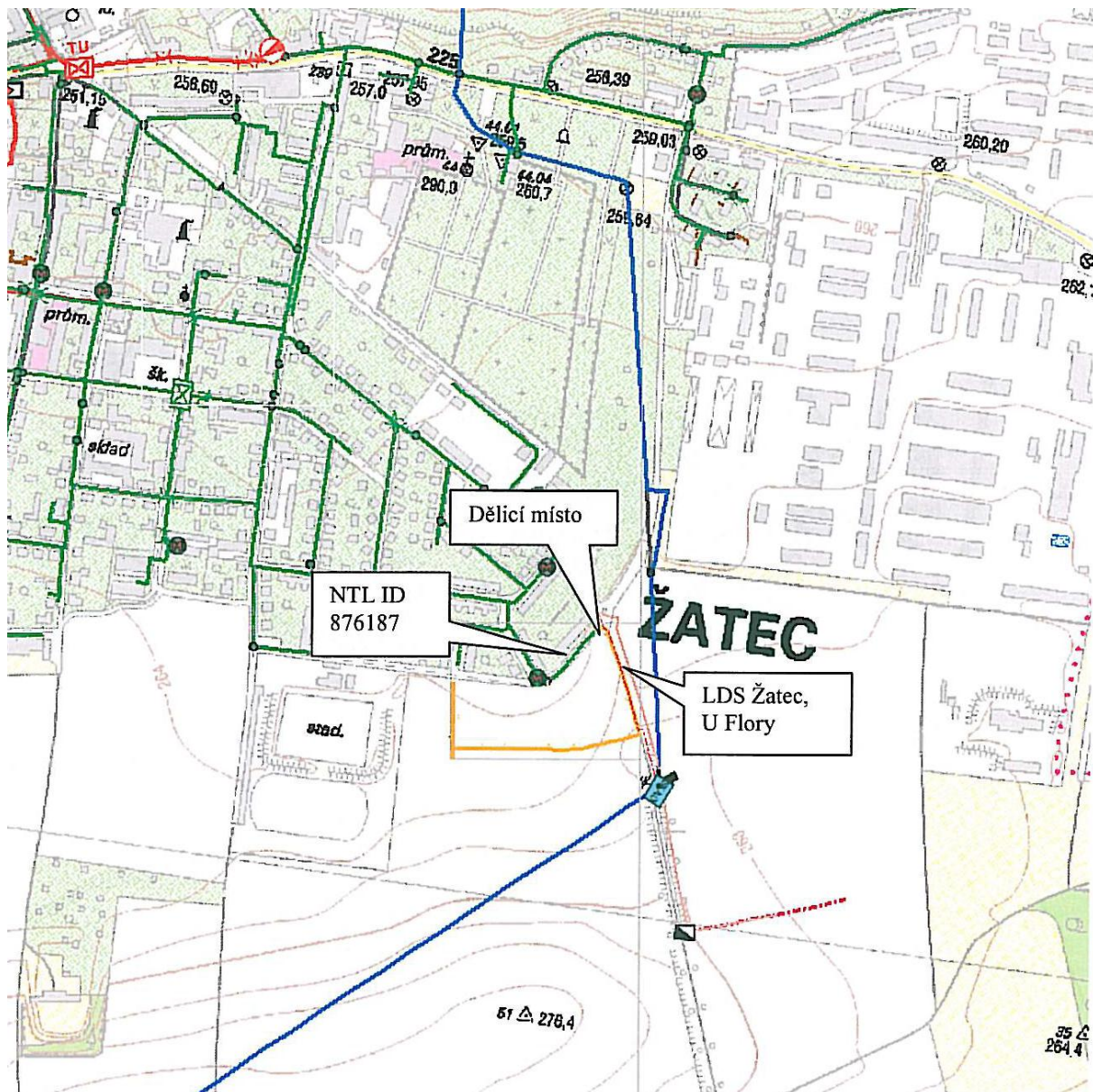


## Příloha č.1.

### POPIS LOKÁLNÍ DISTRIBUČNÍ SOUSTAVY

Lokální distribuční soustava se nachází v lokalitě Flora, k.ú.Žatec a zásobuje sídliště rodinných domků v počtu 3 odběrných míst (stav ke dni 1.1.2014). Výhledově bude k LDS připojeno cca.40 odběratelů, rozvody plynu budou provedeny jako nízkotlaké s přetlakem 2,1 kPa.

#### Situace v lokalitě:



**Technická situace LDS:**

Společnost	Název stanice	Číslo umístění přístroje	Číslo místa spotřeby
Správa inženýrských sítí s.r.o.	PM Žatec - U Flory	9202560314	9302663384

Měřicí trať	Číslo umístění přístroje	Přetlak na měření (kPa)	Tlaková úroveň	Typ měření	Max hod odběr smluvní (m3N/hod)	Min hod odběr smluvní (m3N/h)
Provozní	9202560314	2,1	NTL	A	120	1

Měřidlo	Výrobce	Typ	Velikost	PN	DN
Plynoměr	-	Rotační	G100	16	80
Přepočítávač	Elgas spol.s.r.o	MiniElcor	-	-	-

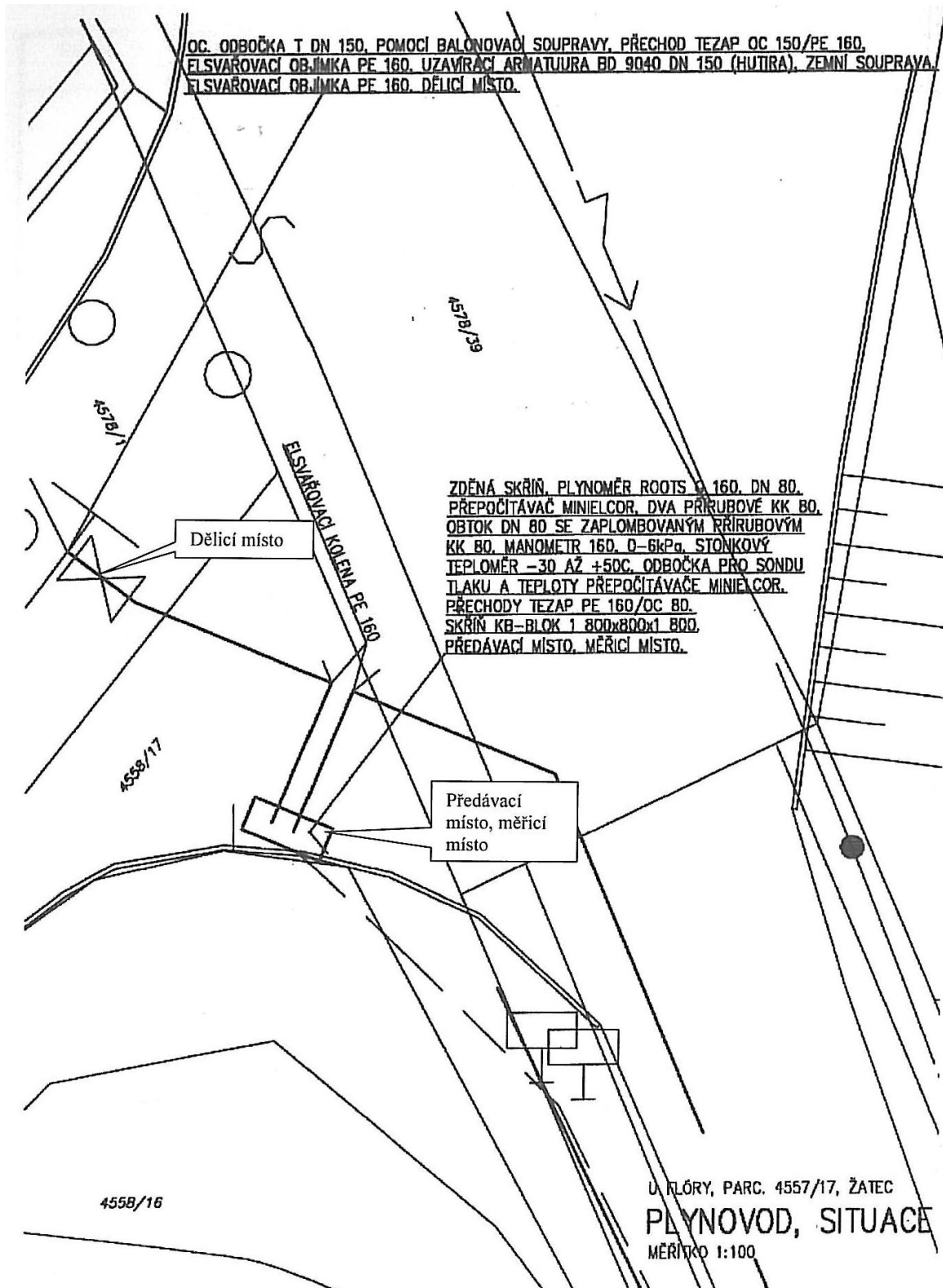
**Adresa předávacího místa:**

<b>Obec:</b>	Žatec, lokalita „U Flory“
<b>Parc. č.:</b>	4558/17 Žatec
<b>Vlastník PM:</b>	RWE GasNet, s.r.o.
<b>Vlastník měření:</b>	RWE GasNet, s.r.o.
<b>Číslo místa spotřeby:</b>	9302663384
<b>EIC kód:</b>	27ZG400401P001Y

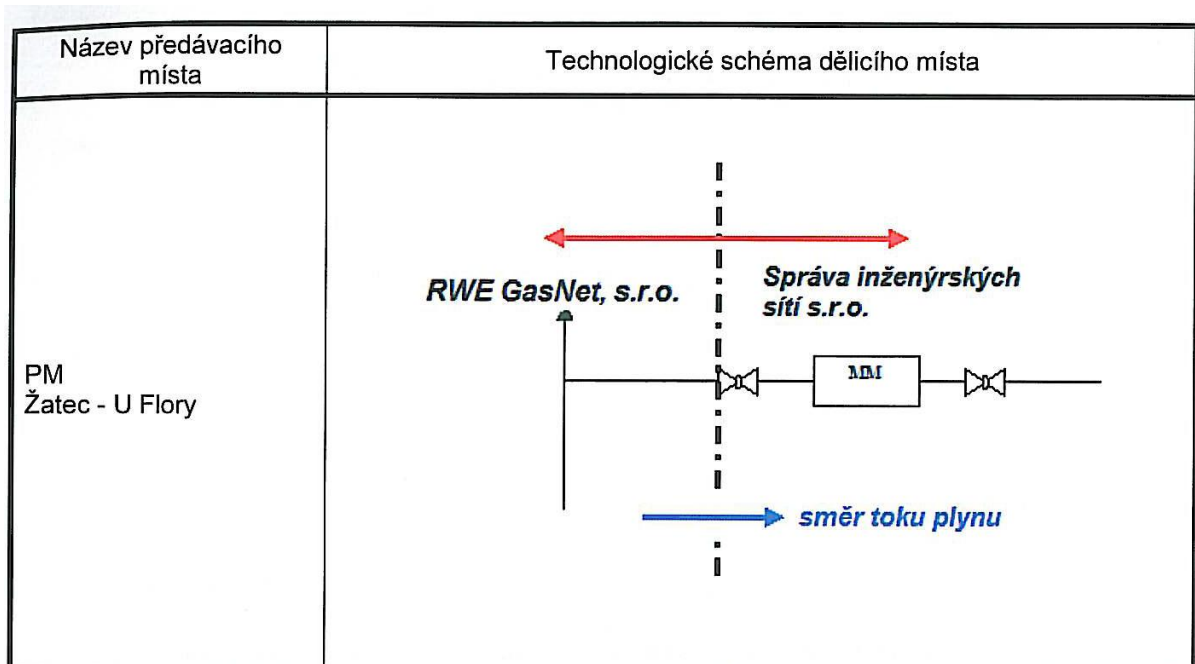
**Osoby oprávněné k jednání ve všech oblastech provozu LDS, alokačního procesu, dispečerského řízení, množství a kvality plynu, měření a zkoušení měřidel**

Jméno	Funkce	telefon
ing. Aleš Jelínek	Jednatel	724208877
ing. Jiří Rödling	Projektový manažer	608774455

## Předávací místo v katastrální mapě



## Dělicí místo



Dělicí místo mezi provozovatelem RDS a provozovatelem LDS je přírubový spoj na vstupu do hlavní uzavírací armatury ve směru toku plynu z plynárenské soustavy RDS do plynárenské soustavy LDS.